

MANUAL DO SISTEMA EPA

Estrutura de Programas e Ações / Setorial

1. Introdução	1
2. EPA Funcionalidades	1
3. Acesso ao Sistema	1
4. Seleção do Sistema Perfil.....	1
5. Navegação Menu Principal	2
5.1. <i>Objetivos Estratégicos</i>	3
5.2. <i>Cadastro de Políticas Públicas</i>	3
5.3. <i>Programas</i>	4
5.3.1. <i>Inclusão de Programas</i>	5
5.3.1.1. <i>Cadastro de Programa</i>	5
5.3.1.2. <i>Associações do Programa</i>	7
5.3.2. <i>Alteração de Programa</i>	16
5.3.2.1. <i>Alteração no Cadastro do Programa</i>	17
5.3.2.2. <i>Alteração das Associações do Programa</i>	18
5.3.3. <i>Exclusão</i>	26
5.3.3.1. <i>Exclusão de Programa</i>	26
5.3.3.2. <i>Exclusão de Indicador de Resultado.</i>	28
5.3.4. <i>Restauração de Programa e Indicador de Resultado</i>	30
5.4. <i>Produtos</i>	34
5.4.1. <i>Inclusão de Produtos</i>	34
5.4.1.1. <i>Cadastro de Produto</i>	35
5.4.1.2. <i>Cadastro de Indicadores de produto</i>	40
5.4.2. <i>Alteração de Produto</i>	45
5.4.2.1. <i>Alteração do Cadastro do Produto</i>	45
5.4.2.2. <i>Alteração do Indicador de Produto</i>	47
5.4.3. <i>Exclusão</i>	50
5.4.3.1. <i>Exclusão de Produto</i>	52
5.4.3.2. <i>Exclusão de Indicador de Produto</i>	52
5.4.4. <i>Restauração de Produto e Indicador de Produto</i>	55
5.5. <i>Ações</i>	59
5.5.1. <i>Inclusão de Ações</i>	59
5.5.2. <i>Alteração da Ação</i>	63
5.5.3. <i>Exclusão da Ação</i>	66
5.5.4. <i>Restauração da Ação</i>	68
6. Verifica Programas	70
7. Libera Programas.....	71
8. Encerramento do Órgão.....	73

1. Introdução

O presente manual refere-se às instruções para navegação no **Sistema EPA-Sistema de Estrutura de Programas e Ações**, para registro da estrutura do Plano Plurianual – **PPA 2020-2023**.

O propósito deste material é apresentar ao usuário do sistema as suas funcionalidades bem como os cadastros dos elementos que compõem essa estrutura, quais sejam, programas, produtos, ações e indicadores.

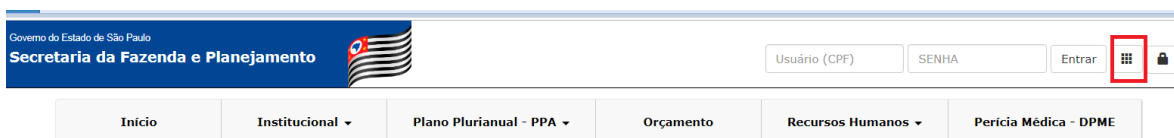
2. EPA | Funcionalidades

- Cadastro de Programas e Indicadores de Resultado e seus atributos
- Cadastro de Produtos e Indicadores de Produto (LOA, PPA e Gerencial) e seus atributos
- Cadastro de ações e seus atributos
- Relatórios

3. Acesso ao Sistema

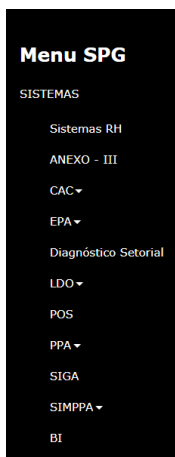
- O preenchimento do EPA é realizado no seguinte endereço:
<http://www.planejamento.sp.gov.br>
- Digite o número do CPF, a senha e clique no botão “Entrar”

4. Seleção do Sistema | Perfil



Ao lado direito da tela, clicando no ícone Menu, aparecerão todos os sistemas a que o usuário tem acesso.

- Localize o sistema “EPA”



- Selecione o seu Perfil.

Importante: algumas funcionalidades aparecem apenas para perfis específicos.

O sistema apresenta a tela abaixo:

Estrutura de Programas e Ações

Seleção de Parâmetros

Fase
EPA - Setorial

Opção de Trabalho
Proposta de Programas e Ações

Ano
2020

Confirmar

- Para elaborar a proposta de programas e ações, clique em “Confirmar”.

5. Navegação | Menu Principal

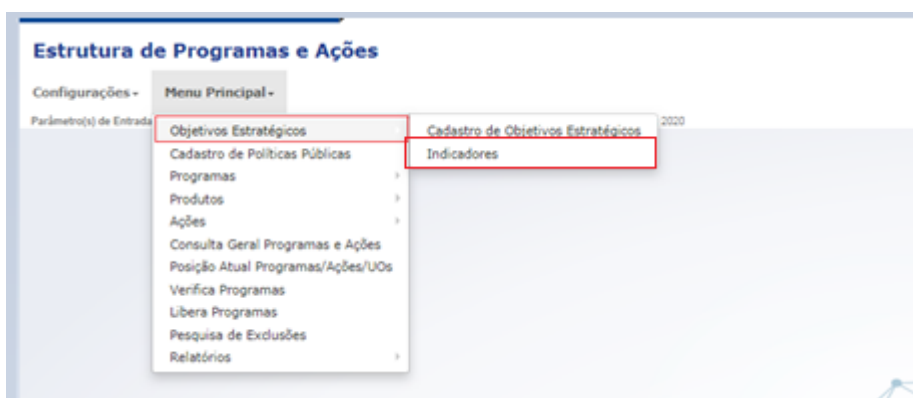
No Menu Principal estão disponíveis 11 (onze) opções de navegação.



5.1. Objetivos Estratégicos

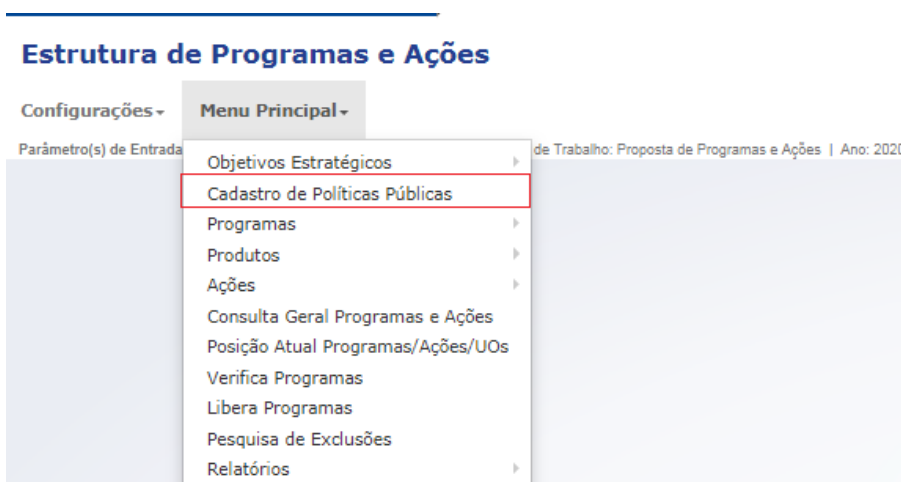
Na opção “Objetivos Estratégicos”, os usuários encontrarão a lista completa dos Objetivos Estratégicos definidos pelo Governo, bem como os seus respectivos indicadores. Quando da formulação dos programas, cada um deles deverá ser associado a pelo menos 1 (um) e no máximo 3 (três) desses objetivos estratégicos cadastrados.

Por meio da seleção abaixo indicada, o usuário encontrará os indicadores que mensuram cada um desses objetivos.

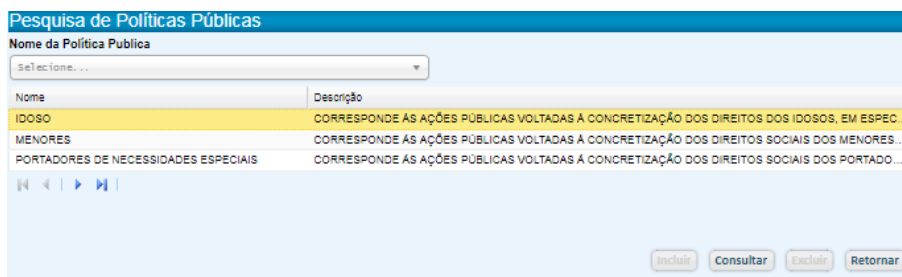


5.2. Cadastro de Políticas Públicas

Na opção “Cadastro de Políticas Públicas”, os usuários encontrarão uma lista com a descrição do foco das diversas políticas públicas concretizadoras dos direitos sociais, para as quais cada um dos produtos dos programas pode contribuir, ou especificação de públicos para os quais os produtos podem ser direcionados.



- Para conhecer uma determinada política pública cadastrada, assinale-a e clique em “CONSULTAR” para obter sua descrição.



5.3. Programas

A estrutura dos Programas formulada pelo órgão será registrada nessa funcionalidade por meio da opção Cadastro de Programas, do qual constarão seus atributos: Nome, Objetivo, Diagnóstico, Público-alvo, Abrangência espacial, Tipo de Programa e Classificação do programa.

Além disso, os programas deverão estar associados a pelo menos 1 (um), até o máximo de 3 (três), Objetivos Estratégicos.

Nos casos de programas multissetoriais, o órgão responsável pelo programa também deverá fazer a associação aos demais órgãos, permitindo que estes possam, posteriormente, cadastrar os seus próprios produtos.

O registro completo de um programa exige o preenchimento de seus atributos, associações a objetivos estratégicos e órgãos (casos de programas multissetoriais) e pelo menos 1(um), até o máximo de 4 (quatro), indicadores de resultado, que podem ser incluídos com o cadastro do programa ou posteriormente. A falta de pelo menos 1 (um) indicador de resultado será apontada na opção VERIFICA PROGRAMAS, impedindo a liberação do programa e, conseqüentemente, o encerramento do órgão.

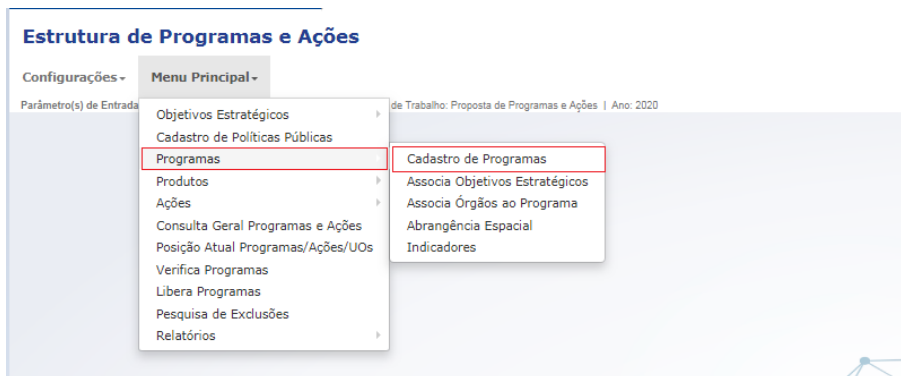
Além disso, deverá ser registrado no Sistema eventual Pressuposto que possa interferir no resultado do programa ou na execução de seus produtos. Caso não haja pressuposto, essa indicação deve ser assinalada.

Por meio da opção Programas, os programas novos poderão ser **incluídos**, os programas existentes poderão ser **alterados** ou mesmo **excluídos**, utilizando-se dos botões localizados na parte inferior direita da tela, ou ainda, para esses últimos, restaurados. Os programas poderão ainda ser **desmembrados** ou **fundidos**.

IMPORTANTE: A inclusão de programas somente poderá ser feita por membros do GSPOFP. A alteração, exclusão ou restauração poderá ser feita pelos respectivos gerentes de programa ou pelos membros do GSPOFP.

5.3.1. Inclusão de Programas

Para inclusão de um programa, selecione Programas no Menu Principal e, em seguida, Cadastro de Programas.



O sistema apresentará os programas existentes no órgão.

- Para incluir um programa novo, clique em INCLUIR.

5.3.1.1. Cadastro de Programa

A imagem mostra o formulário de "Cadastro de Programas". O formulário tem um cabeçalho azul com o título "Cadastro de Programas". Abaixo dele, há cinco campos de texto obrigatórios, cada um com um ícone de interrogação e uma limitação de caracteres: "Programa * ?" (sem limitação visível), "Diagnóstico * ?" (Caracteres 0 de 400 (Mínimo 50)), "Objetivo * ?" (Caracteres 0 de 400 (Mínimo 50)), "Público Alvo * ?" (Caracteres 0 de 400) e "Abrangência Espacial * ?" (sem limitação visível). Abaixo dos campos de texto, há três menus de seleção obrigatórios: "Tipo de Programa * ?" (com opções "Setorial" e "Multisetorial" visíveis) e "Classificação * ?" (com opções "Finalístico", "Apoio Administrativo" e "Melhoria de Gestão" visíveis). No canto inferior direito, há dois botões: "Continuar" e "Retornar".

- Preencha os campos apresentados na tela : Nome do Programa, Diagnóstico, Objetivo, Público-Alvo, Abrangência Espacial, Tipo de Programa e Classificação do Programa.
- Faça as classificações solicitadas, de acordo com as orientações do Manual de elaboração de programas.

Cadastro de Programas

Programa * ?
FORTALECIMENTO DO SISTEMA ESTADUAL DE PLANEJAMENTO E ORÇAMENTO

Diagnóstico * ? Caracteres 391 de 400 (Mínimo 50).
IMPORTANTES INSTRUMENTOS DE PLANEJAMENTO E GESTÃO PARA APOIAR A TOMADA DE DECISÃO E PARA MELHORIA DOS PROGRAMAS, CONTUDO, ESSA FUNÇÃO ESTÁ SUBUTILIZADA, ALÉM DISSO, HÁ BAIXA ADERÊNCIA ENTRE O PPA E DE MAIS AS LEIS ORÇAMENTÁRIAS (LDO E LOA) E TAMBÉM ENTRE O PROGRAMADO E O EFETIVAMENTE EXECUTADO NOS ORÇAMENTOS ANUAIS.

Objetivo * ? Caracteres 317 de 400 (Mínimo 50).
CONTRIBUIR PARA QUE PROGRAMAS E AÇÕES DO PPA E DOS ORÇAMENTOS ANUAIS SEJAM EXECUTADOS CONFORME O PLANEJADO E PRODUZAM INFORMAÇÕES TÉCNICAS NO TEMPO E NA FORMA ADEQUADA PARA APOIAR AS DECISÕES GOVERNAMENTAIS E PARA A MELHORIA DO DESEMPENHO DOS PROGRAMAS, FORTALECENDO O SISTEMA ESTADUAL DE PLANEJAMENTO E ORÇAMENTO

Público Alvo * ? Caracteres 400 de 400.
GOVERNO DO ESTADO DE SÃO PAULO, SUAS SECRETARIAS E ENTIDADES SUPERVISIONADAS ABRANGÊNCIA ESPACIAL* ABRANGÊNCIA TERRITORIAL - DEVE-SE INDICAR SE O PROGRAMA TEM ABRANGÊNCIAS: ESTADUAL, REGIONAL OU MUNICIPAL.
 PARA ABRANGÊNCIA MUNICIPAL, LISTAR OS MUNICÍPIOS A SEREM ATENDIDOS.
 PARA ABRANGÊNCIA REGIONAL, LISTAR AS REGIÕES A SEREM ATENDIDAS, DE ACORDO COM AS REGIÕES ADMINISTRATIVAS, REGIÕES METROPOL

Abrangência Espacial * ? Tipo de Programa * ? Classificação * ?
Estado Multissetorial Finalístico

Continuar Retornar

- Clique em CONTINUAR.

O sistema apresenta uma tela para que seja registrada a justificativa da criação do programa.

Justificativa

Data *
04/04/19

Justificativa * Caracteres 129 de 500 (Mínimo 20).
CRIAÇÃO DO PROGRAMA RELATIVO AO PLANEJAMENTO E ORÇAMENTO FACE À AGREGAÇÃO DESSA ATRIBUIÇÃO À SECRETARIA DA FAZENDA E PLANEJAMENTO

Justificativa Padrão Confirmar Retornar

- Após a inclusão da justificativa, clique em CONFIRMAR.

O sistema apresenta uma tela com alertas sobre os passos seguintes:

Mensagem da página da web

⚠ Para gravar os dados cadastrais você deve, obrigatoriamente, associar:
- Objetivos Estratégicos
- Orgãos
A inclusão, obrigatória, de:
- Indicadores
- Pressupostos
poderá ser feita posteriormente, sempre após a gravação dos dados cadastrais.

OK

- Clique em OK.

Observação: A mensagem orientadora de associar Orgãos deve ser atendida para os casos de o órgão ser o responsável por programas multissetoriais.

5.3.1.2. Associações do Programa

Por meio da funcionalidade ASSOCIAÇÕES, cujo campo aparece localizado na parte inferior esquerda da ficha do Programa, são feitas as seguintes associações: Objetivos Estratégicos, Órgãos, Indicadores e Pressupostos.

Cadastro de Programas

Programa * ?
FORTALECIMENTO DO SISTEMA ESTADUAL DE PLANEJAMENTO E ORÇAMENTO

Diagnóstico * ? Carateres 391 de 400 (Mínimo 50).
IMPORTANTES INSTRUMENTOS DE PLANEJAMENTO E GESTÃO PARA APOIAR A TOMADA DE DECISÃO E PARA MELHORIA DOS PROGRAMAS. CONTUDO, ESSA FUNÇÃO ESTÁ SUBUTILIZADA. ALÉM DISSO, HÁ BAIXA ADERÊNCIA ENTRE O PPA E DE MAIS AS LEIS ORÇAMENTÁRIAS (LDO E LOA) E TAMBÉM ENTRE O PROGRAMADO E O EFETIVAMENTE EXECUTADO NOS ORÇAMENTOS ANUAIS.

Objetivo * ? Carateres 317 de 400 (Mínimo 50).
CONTRIBUIR PARA QUE PROGRAMAS E AÇÕES DO PPA E DOS ORÇAMENTOS ANUAIS SEJAM EXECUTADOS CONFORME O PLANEJADO E PRODUZAM INFORMAÇÕES TÉCNICAS NO TEMPO E NA FORMA ADEQUADA PARA APOIAR AS DECISÕES GOVERNAMENTAIS E PARA A MELHORIA DO DESEMPENHO DOS PROGRAMAS, FORTALECENDO O SISTEMA ESTADUAL DE PLANEJAMENTO E ORÇAMENTO

Público Alvo * ? Carateres 400 de 400.
GOVERNO DO ESTADO DE SÃO PAULO, SUAS SECRETARIAS E ENTIDADES SUPERVISIONADAS ABRANGÊNCIA ESPACIAL* ABRANGÊNCIA TERRITORIAL - DEVE-SE INDICAR SE O PROGRAMA TEM ABRANGÊNCIA: ESTADUAL, REGIONAL OU MUNICIPAL.
 PARA ABRANGÊNCIA MUNICIPAL, LISTAR OS MUNICÍPIOS A SEREM ATENDIDOS.
 PARA ABRANGÊNCIA REGIONAL, LISTAR AS REGIÕES A SEREM ATENDIDAS, DE ACORDO COM AS REGIÕES ADMINISTRATIVAS, REGIÕES METROPOL

Abrangência Espacial * ? Tipo de Programa * ? Classificação * ?
Estado ▼ Multisetorial ▼ Finalístico ▼

Continuar Retornar

– Associação de Órgãos

Somente para efeitos de exemplificação, seguem os passos para a associação de órgãos de programas multissetoriais. Essa função fica a cargo do órgão responsável por coordenar o programa multissetorial.

Cadastro de Programas

Programa Nome Programa * ?
 2900 FORTALECIMENTO DO SISTEMA ESTADUAL DE PLANEJAMENTO E ORÇAMENTO

Diagnóstico * ? Caractères 396 de 400 (Mínimo 50).
 O PLANO PLURIANUAL - PPA E AS DEMAIS LEIS ORÇAMENTÁRIAS (LDO E LOA) SÃO IMPORTANTES INSTRUMENTOS DE PLANEJAMENTO E GESTÃO PARA APOIAR A TOMADA DE DECISÃO E PARA MELHORIA DOS PROGRAMAS. CONTUDO, ESSA FUNÇÃO ESTÁ SUBUTILIZADA. ALÉM DISSO, HÁ BAIXA ADERÊNCIA ENTRE O PPA E DEMAIS AS LEIS ORÇAMENTÁRIAS (LDO E LOA) E TAMBÉM ENTRE O PROGRAMADO E O EFETIVAMENTE EXECUTADO NOS ORÇAMENTOS ANUAIS.

Objetivo * ? Caractères 323 de 400 (Mínimo 50).
 CONTRIBUIR PARA QUE PROGRAMAS E AÇÕES DO PPA E DOS ORÇAMENTOS ANUAIS SEJAM EXECUTADOS CONFORME O PLANEJADO E PRODUZAM INFORMAÇÕES TÉCNICAS NO TEMPO E NA FORMA ADEQUADA PARA APOIAR AS DECISÕES GOVERNAMENTAIS E PARA A MELHORIA DO DESEMPENHO DOS PROGRAMAS, FORTALECENDO O SISTEMA ESTADUAL DE PLANEJAMENTO E ORÇAMENTO

Público Alvo * ? Caractères 78 de 400.
 GOVERNO DO ESTADO DE SÃO PAULO, SUAS SECRETARIAS E ENTIDADES SUPERVISIONADAS

Abrangência Espacial * ? Tipo de Programa * ? Classificação * ?
 Estado Multisetorial Finalístico

Associações
 Selecione
 Selecione
 Objetivos Estratégicos
 Indicadores
 Associação de órgãos
 Pressupostos

Justificativa Retornar


O órgão responsável já é apresentado na tela, cabendo a ele apenas a seleção dos demais órgãos participantes do programa.

Cadastro de Associação de Órgãos

Incluir
 Órgão
 Selecione um Órgão

Órgão	Órgão Responsável
20000 - SECRETARIA DA FAZENDA	Sim

Incluir Retornar

- Selecione cada um dos órgãos que serão associados a esse programa e, para cada seleção, clique em 

Cadastro de Associação de Órgãos

Incluir
 Órgão
 Selecione um Órgão

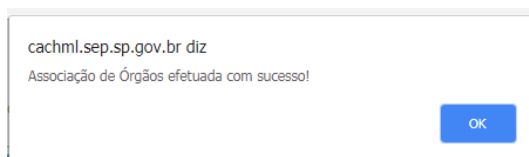
Órgão	Órgão Responsável
20000 - SECRETARIA DA FAZENDA	Sim
29000 - SECRETARIA DE PLANEJAMENTO E GESTÃO	Não

Incluir Retornar

- Após a indicação de todos os órgãos associados ao programa, clique em INCLUIR.

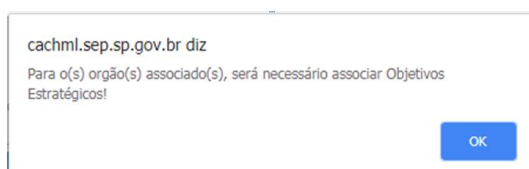
O sistema emite mensagem de conclusão com sucesso.

- Clique em OK.



O sistema apresenta o próximo passo a ser efetuado: Associação aos Objetivos Estratégicos.

- Clique em OK.



- Clique OK.

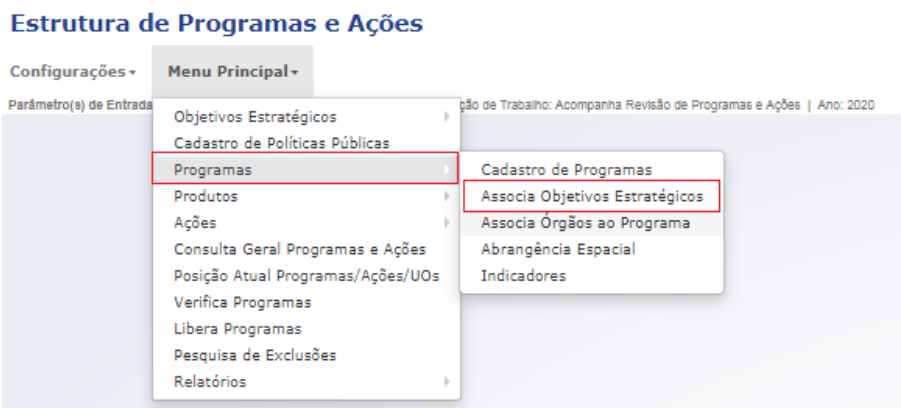
– Associação aos Objetivos Estratégicos

Os objetivos estratégicos associados também poderão ser alterados.

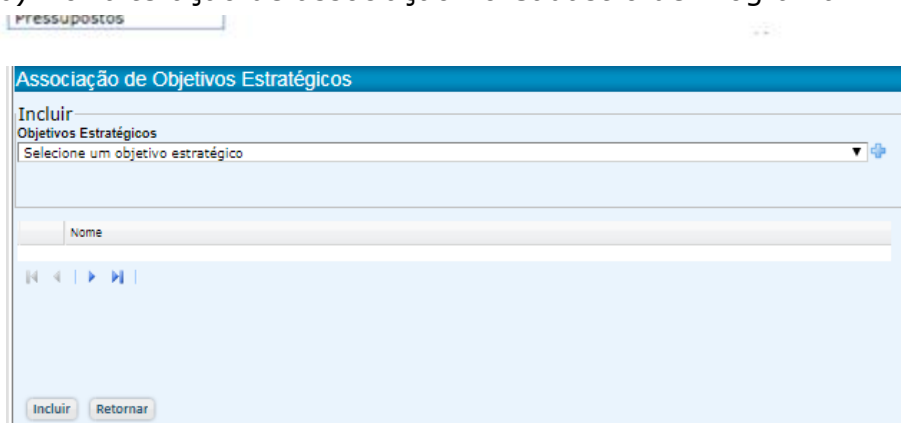
IMPORTANTE: Ainda que não haja necessidade de alteração nos programas existentes, todos os órgãos deverão alterá-los para efetuar a associação dos programas aos novos objetivos estratégicos do PPA 2020-2023.


Essa alteração da associação de objetivos estratégicos pode ser feita diretamente pela opção Menu Principal/Programas/Associa Objetivos Estratégicos (a) ou por alteração de associações no cadastro de programa (b)

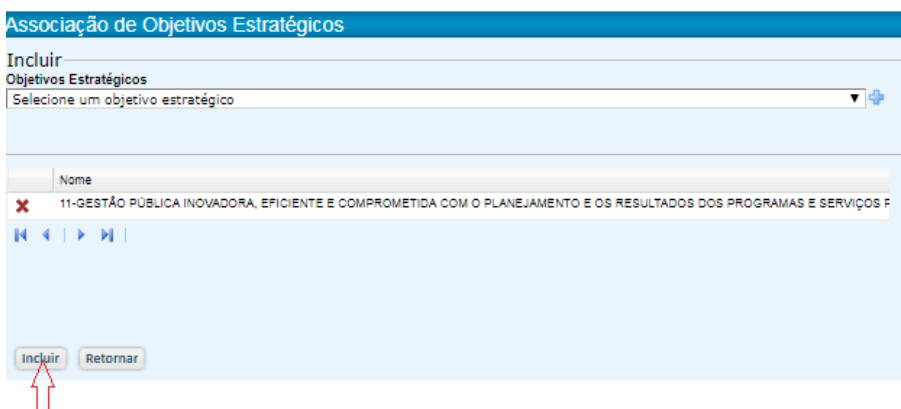
a) Diretamente do Menu Principal



b) Por alteração de associação no Cadastro de Programa



- Selecione cada um dos objetivos estratégicos aos quais esse programa está associado e clique em 
- Após a indicação de no máximo 3 (três) objetivos estratégicos a que o programa está associado, clique em INCLUIR.



O sistema emite mensagem de conclusão da associação com sucesso.

- Clique em OK.

cachml.sep.sp.gov.br diz

Associação de Objetivo Estratégico efetuada com sucesso!

OK

O sistema emite mensagem de cadastramento do programa com sucesso.

- Clique em OK

cachml.sep.sp.gov.br diz

Programa cadastrado com sucesso!

OK

OBSERVAÇÃO: Embora a mensagem que o sistema envia seja de programa cadastrado, é importante lembrar que ainda falta cadastrar o(s) indicador(es) de resultado desse programa. Esse procedimento pode ser feito na sequência dessa operação ou em outro momento posterior. No entanto, enquanto não houver pelo menos 1 (um) indicador de resultado associado ao programa, haverá pendência no programa, indicada na opção do Menu Principal: VERIFICA PROGRAMAS, consoante pode ser visto na figura abaixo.

Da mesma forma, será necessário informar a existência de pressuposto do programa ou, caso não haja, assinalar a opção NÃO HÁ.

Verificar Programas (Mensagens)

Orgão *
20000 - SECRETARIA DA FAZENDA

Programa
FORTALECIMENTO DO SISTEMA ESTADUAL DE PLANEJAMENTO E ORÇAMENTO

Mensagens de Obrigatoriedade

07 - Não há indicadores associados ao programa
53 - Não há pressuposto associado ao programa
51 - Deve haver pelo menos um produto finalístico para o programa
54 - Deve haver pressuposto associado a pelo menos um produto
34 - Não há produtos cadastrados para o programa
46 - Não há ações cadastradas para o programa

Imprimir Retornar

– Associação dos Pressupostos

- Clique na opção Pressupostos para inserir um pressuposto relacionado ao programa, caso exista.

Cadastro de Programas

Nome Programa * ?
FORTALECIMENTO DO SISTEMA ESTADUAL DE PLANEJAMENTO E ORÇAMENTO

Diagnóstico * ? Caracteres 391 de 400 (Mínimo 50).
O PLANO PLURIANUAL - PPA E AS DEMAIS LEIS ORÇAMENTÁRIAS (LDO E LOA) SÃO IMPORTANTES INSTRUMENTOS DE PLANEJAMENTO E GESTÃO PARA APOIAR A TOMADA DE DECISÃO E PARA MELHORIA DOS PROGRAMAS. CONTUDO, ESSA FUNÇÃO ESTÁ SUBUTILIZADA, ALÉM DISSO, HÁ BAIXA ADERÊNCIA ENTRE O PPA E DEMAIS AS LEIS ORÇAMENTÁRIAS (LDO E LOA) E TAMBÉM ENTRE O PROGRAMADO E O EFETIVAMENTE EXECUTADO NOS ORÇAMENTOS

Objetivo * ? Caracteres 317 de 400 (Mínimo 50).
CONTRIBUIR PARA QUE PROGRAMAS E AÇÕES DO PPA E DOS ORÇAMENTOS ANUAIS SEJAM EXECUTADOS CONFORME O PLANEJADO E PRODUZAM INFORMAÇÕES TÉCNICAS NO TEMPO E NA FORMA ADEQUADA PARA APOIAR AS DECISÕES GOVERNAMENTAIS E PARA A MELHORIA DO DESEMPENHO DOS PROGRAMAS, FORTALECENDO O SISTEMA ESTADUAL DE PLANEJAMENTO E ORÇAMENTO

Público Alvo * ? Caracteres 76 de 400.
GOVERNO DO ESTADO DE SÃO PAULO, SUAS SECRETARIAS E ENTIDADES SUPERVISIONADAS

Abrangência Espacial * ? Tipo de Programa * ? Classificação * ?
Estado ▼ Setorial Finalístico ▼

Associações
Selecione ▼
Selecione
Objetivos Estratégicos
Indicadores
Associação de orçãos
Pressupostos

Justificativa Alterar Retornar

Os pressupostos relacionados ao resultado do programa devem ser inseridos no campo específico, arrolando-os caso haja mais de um pressuposto para esse programa. Caso não haja pressuposto para o resultado do programa, assinale a opção NÃO HÁ.

Nessa mesma tela, se houver pressupostos específicos para cada produto, deve ser inserido no campo específico para Pressupostos de Produto ou, da mesma forma, assinalado a opção NÃO HÁ.

Pressupostos

Orgão
20000 - SECRETARIA DA FAZENDA

Programa
FORTALECIMENTO DO SISTEMA ESTADUAL DE PLANEJAMENTO E ORÇAMENTO

Pressupostos do Programa
 Não Há
Pressuposto Caracteres 6 de 400.
NÃO HÁ

Pressupostos de Produto
 Não Há
Incluir
Selecione um Produto
Pressuposto Caracteres 0 de 400.

Produto	Pressuposto

Gravar Retornar

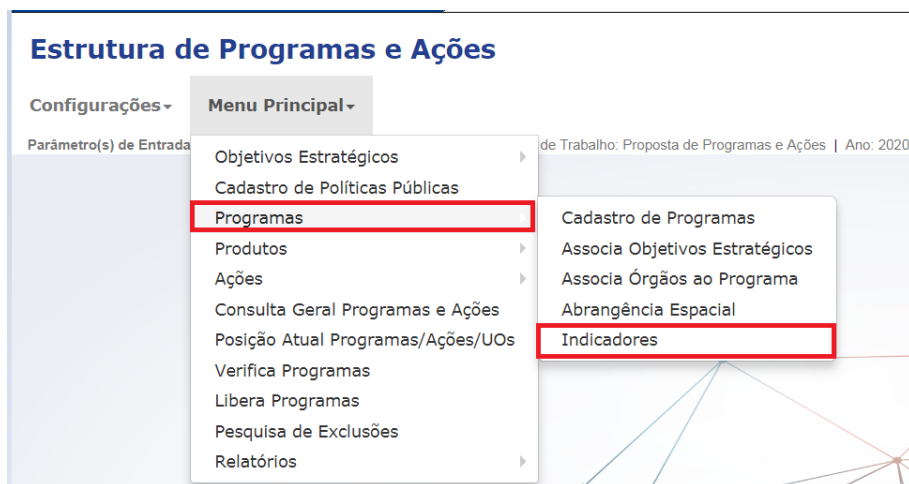
- Clique em GRAVAR.

- Associação de Indicadores

Para completar o registro dos programas é necessário cadastrar os indicadores de resultado que mensuram os resultados atingidos, na busca do objetivo proposto para o programa. Podem ser criados até 4 (quatro) indicadores de resultado para cada programa.

O acesso ao cadastro de indicadores pode ser feito de duas formas: diretamente pelo Menu Principal (a) ou por associação no próprio programa (b).

a) Pelo Menu Principal



b) Por associação no próprio programa

A imagem mostra a interface do sistema 'Cadastro de Programas'. O formulário contém os seguintes campos:

- Nome Programa * ?**: FORTALECIMENTO DO SISTEMA ESTADUAL DE PLANEJAMENTO E ORÇAMENTO
- Diagnóstico * ?**: O PLANO PLURIANUAL - PPA E AS DEMAIS LEIS ORÇAMENTÁRIAS (LDO E LOA) SÃO IMPORTANTES INSTRUMENTOS DE PLANEJAMENTO E GESTÃO PARA APOIAR A TOMADA DE DECISÃO E PARA MELHORIA DOS PROGRAMA. CONTUDO, ESSA FUNÇÃO ESTÁ SUBUTILIZADA. ALÉM DISSO, HÁ BAIXA ADERÊNCIA ENTRE O PPA E DEMAIS AS LEIS ORÇAMENTÁRIAS (LDO E LOA) E TAMBÉM ENTRE O PROGRAMADO E O EFETIVAMENTE EXECUTADO NOS ORÇAMENTOS
- Objetivo * ?**: CONTRIBUIR PARA QUE PROGRAMAS E AÇÕES DO PPA E DOS ORÇAMENTOS ANUAIS SEJAM EXECUTADOS CONFORME O PLANEJADO E PRODUZAM INFORMAÇÕES TÉCNICAS NO TEMPO E NA FORMA ADEQUADA PARA APOIAR AS DECISÕES GOVERNAMENTAIS E PARA A MELHORIA DO DESEMPENHO DOS PROGRAMAS, FORTALECENDO O SISTEMA ESTADUAL DE PLANEJAMENTO E ORÇAMENTO
- Público Alvo * ?**: GOVERNO DO ESTADO DE SÃO PAULO, SUAS SECRETARIAS E ENTIDADES SUPERVISIONADAS
- Abrangência Espacial * ?**: Estado
- Tipo de Programa * ?**: Setorial
- Classificação * ?**: Finalístico


Na parte inferior, há um campo 'Associações' com um menu suspenso aberto, mostrando opções como 'Selecione', 'Objetivos Estratégicos', 'Indicadores', 'Associação de órgãos' e 'Pressupostos'. O item 'Indicadores' está destacado com um retângulo vermelho. Botões 'Justificativa', 'Alterar' e 'Retornar' estão visíveis na parte inferior direita.

Em ambos casos, o sistema direciona o usuário para a tela de pesquisa de indicadores, na qual consta o botão que permite a inclusão de indicadores.

- Clique em INCLUIR.

O sistema abre a tela abaixo para que sejam preenchidos os campos com os atributos do Indicador de resultado.

- Preencha: Nome do indicador , Descrição e Fonte da informação. O limite de caracteres de cada campo está identificado no canto superior direito do quadro destinado a seu preenchimento.

- Para alguns atributos (Unidade de medida, Base geográfica, Polaridade, Periodicidade de apuração, Forma de totalização no Ano), identificados, antes de seu preenchimento, com a expressão SELECIONE, há um rol de opções pré-definidas, para que o usuário faça a sua escolha.
- O campo de definição das variáveis que estão presentes na fórmula de cálculo (padronizada) é composto de duas (informações): Descrição e Critério de Mensuração.
- Para cada variável, após o preenchimento desses dois campos, deve-se dar o comando.  Faça o mesmo para as demais variáveis, caso existam.
- Redija matematicamente (+, -, *, /) a Fórmula de Cálculo (padronizada):

Cadastro de Indicadores - Programa

Programa: FORTALECIMENTO DO SISTEMA ESTADUAL DE PLANEJAMENTO E ORÇAMENTO | Categoria: Programa

Código Ind.: 0 | Nome do Indicador: TAXA DE ADERÊNCIA ENTRE O VALOR DO ORÇAMENTO REALIZADO E DO ORÇAMENTO APROVADO

Descrição do Indicador: CORRESPONDE AO PERCENTUAL DE RECURSOS LIQUIDADOS NOS PROGRAMAS NO PERÍODO EM RELAÇÃO AO TOTAL DA DOTAÇÃO INICIAL DOS PROGRAMAS NO PERÍODO. SERÁ CALCULADO A PARTIR DOS RELATORIOS DE EXECUÇÃO ORÇAMENTÁRIA DA SUBSECRETARIA DE PLANEJAMENTO. / VALOR TOTAL EM RECURSOS LIQUIDADOS NOS PROGRAMAS NO PERÍODO/ VALOR TOTAL DA DOTAÇÃO INICIAL APROVADO NA LEI ORÇAMENTÁRIA NO PERÍODO*100

Unidade de Medida: % | Base Geográfica: Estadual | Polaridade: quanto maior, melhor

Periodicidade de Apuração: Anual | Forma de Totalização no Ano: Último Valor

Fonte da Informação: COORDENADORIA DE PLANEJAMENTO E ORÇAMENTO

Definição de Variáveis

Incluir

Sigla	Descrição	Critério de mensuração
X A	VALOR TOTAL EM RECURSOS LIQUIDADOS NOS PROGRAMAS NO PERÍODO	DADOS EXTRAÍDOS AO FINAL DO ANO DOS RELATÓRIOS DE EXECUÇÃO ORÇAMENTÁRIA EMITIDOS PELA DIRETORIA DE ORÇAMENTO
X B	VALOR TOTAL DA DOTAÇÃO INICIAL APROVADA NA LEI ORÇAMENTÁRIA NO PERÍODO	VALOR DA DOTAÇÃO INICIAL CONTIDA NA LEI ORÇAMENTÁRIA DO ANO

Fórmula de Cálculo (padronizada): $(A/B)*100$ [Validar Fórmula](#)

Cad. Programa Incluir Retornar

- Após o preenchimento dos campos em branco e seleção dos campos pré-definidos, clique em INCLUIR.

Havendo algum campo obrigatório sem preenchimento, o sistema emite alerta para que essa falha seja corrigida.

O sistema apresenta tela para justificar a operação feita.

- Clique em GRAVAR.

O sistema apresenta a conclusão do cadastramento do indicador.

- Clique em OK.

Com a inclusão de pelo menos um indicador de resultado, completa-se o registro do programa.

OBSERVAÇÃO: A presença de pelo menos um indicador de resultado elimina eventual pendência de cadastro de indicador de resultado, que poderia constar do quadro VERIFICA PROGRAMAS

Para o cadastramento de outros indicadores, repita o mesmo procedimento.

5.3.2. Alteração de Programa

Um programa já criado pode requerer alteração em seus atributos.

- Para fazer as alterações necessárias, a partir da opção de Programas/Cadastro de Programa, selecione o programa que será modificado e clique em ALTERAR.

Pesquisa de programas

Orgão: 20000 - SECRETARIA DA FAZENDA

Programa: Seleccione um Programa

Tipo de Programa: Seleccione

Classificação: Seleccione

Programa	Nome do Programa	Tipo Prog.	Orgão	Nome do Orgão	Responsável	Abra. Esp.
0	ENCARGOS GERAIS	Padrão	20000	SECRETARIA DA FAZENDA		Estado
1	PARTICIPAÇÃO SOCIETÁRIA	Padrão	20000	SECRETARIA DA FAZENDA		Estado
102	OBRIGAÇÕES PREVIDENCIÁRIAS EM ...	Padrão	20000	SECRETARIA DA FAZENDA		Estado
2000	GESTÃO FISCAL E TRIBUTÁRIA	Setorial	20000	SECRETARIA DA FAZENDA		Estado
2003	GESTÃO DAS CARTEIRAS AUTONOMA...	Setorial	20000	SECRETARIA DA FAZENDA		Estado
2005	FOMENTO AO DESENVOLVIMENTO SO...	Multisetorial	20000	SECRETARIA DA FAZENDA	20000	Estado
2021	GESTÃO DOS REGIMES PRÓPRIOS D...	Setorial	20000	SECRETARIA DA FAZENDA		Estado
2926	COMUNICAÇÃO SOCIAL	Multisetorial	20000	SECRETARIA DA FAZENDA	28000	Estado
	FORTEALECIMENTO DO SISTEMA ESTA...	Setorial	20000	SECRETARIA DA FAZENDA		Estado

Comparaçãõ Desmembramento Fusão * Para utilizar a fusão de programa deve-se selecionar um órgão. Incluir Alterar Excluir Retornar

5.3.2.1. Alteração no Cadastro do Programa

Por meio dessa tela, todos os campos de atributos são passíveis de alteração, à exceção do campo tipo de programa. O tipo de programa só poderá ser alterado por meio da Associação de Órgãos.

Cadastro de Programas

Nome Programa * ?
FORTEALECIMENTO DO SISTEMA ESTADUAL DE PLANEJAMENTO E ORÇAMENTO

Diagnóstico * ?
Caracteres 391 de 400 (Mínimo 50).
O PLANO PLURIANUAL - PPA E AS DEMAIS LEIS ORÇAMENTÁRIAS (LDO E LOA) SÃO IMPORTANTES INSTRUMENTOS DE PLANEJAMENTO E GESTÃO PARA APOIAR A TOMADA DE DECISÃO E PARA MELHORIA DOS PROGRAMAS. CONTUDO, ESSA FUNÇÃO ESTÁ SUBUTILIZADA. ALÉM DISSO, HÁ BAIXA ADERÊNCIA ENTRE O PPA E DEMAIS AS LEIS ORÇAMENTÁRIAS (LDO E LOA) E TAMBÉM ENTRE O PROGRAMADO E O EFETIVAMENTE EXECUTADO NOS ORÇAMENTOS

Objetivo * ?
Caracteres 342 de 400 (Mínimo 50).
CONTRIBUIR PARA QUE PROGRAMAS E AÇÕES DO PPA E DOS ORÇAMENTOS ANUAIS TENHAM MAIOR ADERÊNCIA E SEJAM EXECUTADOS CONFORME O PLANEJADO E PRODUZAM INFORMAÇÕES TÉCNICAS NO TEMPO E NA FORMA ADEQUADA PARA APOIAR AS DECISÕES GOVERNAMENTAIS E PARA A MELHORIA DO DESEMPENHO DOS PROGRAMAS, FORTEALECENDO O SISTEMA ESTADUAL DE PLANEJAMENTO E ORÇAMENTO

Público Alvo * ?
Caracteres 76 de 400.
GOVERNO DO ESTADO DE SÃO PAULO, SUAS SECRETARIAS E ENTIDADES SUPERVISIONADAS

Abrangência Espacial * ? Tipo de Programa * ? Classificação * ?
Estado Seleccional Setorial Finalístico

Associações
Seleccional

Justificativa Alterar Retornar

- após as alterações feitas, clique em ALTERAR.

Justificativa


Data *
04/04/19

Justificativa *
Caracteres 95 de 600 (Mínimo 20).
ALTERAÇÃO DO CAMPO DE OBJETIVO DO PROGRAMA ACRESCENTANDO A EXPRESSÃO " TENHAM MAIOR ADERÊNCIA".

Justificativa Padrão Confirmar Retornar

- Justifique as alterações feitas e clique em CONFIRMAR.

O sistema informa a conclusão da alteração.



- Clique em OK.

5.3.2.2. Alteração das Associações do Programa

– Tipo de Programa/Órgãos

A alteração do tipo de programa de multisetorial para setorial e vice-versa deve ser feita por meio da Associação de Órgãos e sempre pelo órgão que é o responsável pela coordenação do programa.

a) Alteração de Programa Setorial para Multisetorial

Cadastro de Programas

Nome Programa * ?
FORTALECIMENTO DO SISTEMA ESTADUAL DE PLANEJAMENTO E ORÇAMENTO

Diagnóstico * ? Caracteres 391 de 400 (Mínimo 50).
O PLANO PLURIANUAL - PPA E AS DEMAIS LEIS ORÇAMENTÁRIAS (LDO E LOA) SÃO IMPORTANTES INSTRUMENTOS DE PLANEJAMENTO E GESTÃO PARA APOIAR A TOMADA DE DECISÃO E PARA MELHORIA DOS PROGRAMAS. CONTUDO, ESSA FUNÇÃO ESTÁ SUBUTILIZADA. ALEM DISSO, HÁ BAIXA ADERÊNCIA ENTRE O PPA E DEMAIS AS LEIS ORÇAMENTÁRIAS (LDO E LOA) E TAMBÉM ENTRE O PROGRAMADO E O EFETIVAMENTE EXECUTADO NOS ORÇAMENTOS

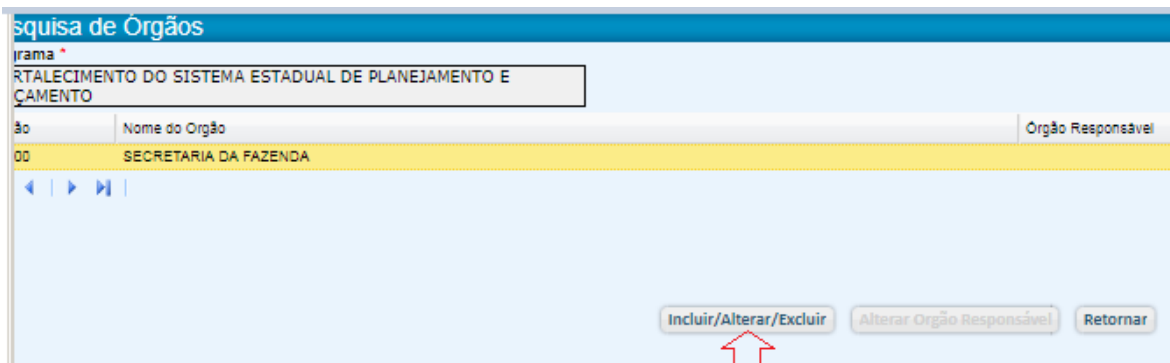
Objetivo * ? Caracteres 342 de 400 (Mínimo 50).
CONTRIBUIR PARA QUE PROGRAMAS E AÇÕES DO PPA E DOS ORÇAMENTOS ANUAIS TENHAM MAIOR ADERÊNCIA E SEJAM EXECUTADOS CONFORME O PLANEJADO E PRODUZAM INFORMAÇÕES TÉCNICAS NO TEMPO E NA FORMA ADEQUADA PARA APOIAR AS DECISÕES GOVERNAMENTAIS E PARA A MELHORIA DO DESEMPENHO DOS PROGRAMAS, FORTALECENDO O SISTEMA ESTADUAL DE PLANEJAMENTO E ORÇAMENTO

Público Alvo * ? Caracteres 76 de 400.
GOVERNO DO ESTADO DE SÃO PAULO, SUAS SECRETARIAS E ENTIDADES SUPERVISIONADAS

Abrangência Espacial * ? Tipo de Programa * ? Classificação * ?
Estado ▼ Setorial Classificação ▼ Finalístico

Associações
Seleção ▼
Seleção
Objetivos Estratégicos
Indicadores
Associação de órgãos
Pressupostos

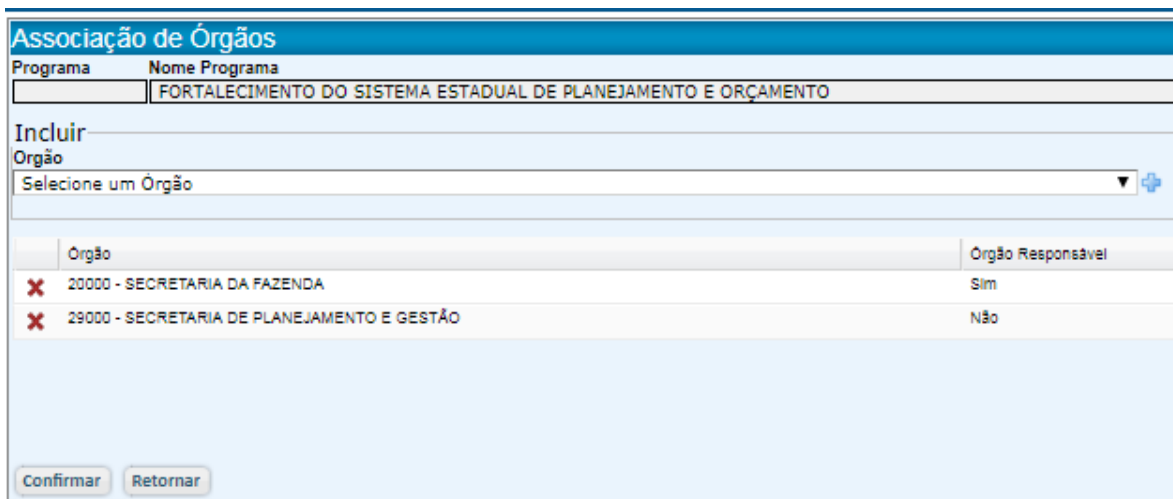
Justificativa Alterar Retornar



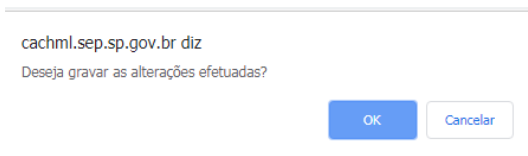
- Clique em INCLUIR
- Selecione o órgão que também irá contribuir para o alcance do objetivo do programa e clique no sinal.

Repita essa operação caso existam mais órgãos a serem associados ao programa multissetorial.

O sistema apresentará a seguinte tela:



- Clique em CONFIRMAR.



- Clique OK.

cachml.sep.sp.gov.br diz

Associação de Órgãos efetuada com sucesso!

OK

b) De Multissetorial para Setorial

Cadastro de Programas

Nome Programa * ?
FORTALECIMENTO DO SISTEMA ESTADUAL DE PLANEJAMENTO E ORÇAMENTO

Diagnóstico * ? Caracteres 391 de 400 (Mínimo 50).
O PLANO PLURIANUAL - PPA E AS DEMAIS LEIS ORÇAMENTÁRIAS (LDO E LOA) SÃO IMPORTANTES INSTRUMENTOS DE PLANEJAMENTO E GESTÃO PARA APOIAR A TOMADA DE DECISÃO E PARA MELHORIA DOS PROGRAMA. CONTUDO, ESSA FUNÇÃO ESTÁ SUBUTILIZADA. ALÉM DISSO, HÁ BAIXA ADERÊNCIA ENTRE O PPA E DEMAIS AS LEIS ORÇAMENTÁRIAS (LDO E LOA) E TAMBÉM ENTRE O PROGRAMADO E O EFETIVAMENTE EXECUTADO NOS ORÇAMENTOS

Objetivo * ? Caracteres 342 de 400 (Mínimo 50).
CONTRIBUIR PARA QUE PROGRAMAS E AÇÕES DO PPA E DOS ORÇAMENTOS ANUAIS TENHAM MAIOR ADERÊNCIA E SEJAM EXECUTADOS CONFORME O PLANEJADO E PRODUZAM INFORMAÇÕES TÉCNICAS NO TEMPO E NA FORMA ADEQUADA PARA APOIAR AS DECISÕES GOVERNAMENTAIS E PARA A MELHORIA DO DESEMPENHO DOS PROGRAMAS, FORTALECENDO O SISTEMA ESTADUAL DE PLANEJAMENTO E ORÇAMENTO

Público Alvo * ? Caracteres 76 de 400.
GOVERNO DO ESTADO DE SÃO PAULO, SUAS SECRETARIAS E ENTIDADES SUPERVISIONADAS

Abrangência Espacial * ? Tipo de Programa * ? Classificação * ?
Estado ▼ Multissetorial Finalístico ▼

Associações
Selecione ▼
Selecione
Objetivos Estratégicos
Indicadores
Associação de órgãos
Pressupostos

Justificativa Alterar Retornar

Pesquisa de Órgãos

Programa *
FORTALECIMENTO DO SISTEMA ESTADUAL DE PLANEJAMENTO E ORÇAMENTO

Órgão	Nome do Órgão	Órgão Responsável
20000	SECRETARIA DA FAZENDA	Sim
29000	SECRETARIA DE PLANEJAMENTO E GESTÃO	Não

Incluir/Alterar/Excluir Alterar Órgão Responsável Retornar

- Clique no botão para EXCLUIR

Associação de Órgãos

Programa	Nome Programa
	FORTALECIMENTO DO SISTEMA ESTADUAL DE PLANEJAMENTO E ORÇAMENTO

Incluir

Órgão

Selecione um Órgão

Órgão	Órgão Responsável
✘ 20000 - SECRETARIA DA FAZENDA	Sim
✘ 29000 - SECRETARIA DE PLANEJAMENTO E GESTÃO	Não

Confirmar Retornar

- Clique na **✘** do órgão a ser excluído.

Associação de Órgãos

Programa	Nome Programa
	FORTALECIMENTO DO SISTEMA ESTADUAL DE PLANEJAMENTO E ORÇAMENTO

Incluir

Órgão

Selecione um Órgão

Órgão	Órgão Responsável
✘ 20000 - SECRETARIA DA FAZENDA	

Confirmar Retornar

- Clique em CONFIRMAR

cachml.sep.sp.gov.br diz

Deseja gravar as alterações efetuadas?

OK Cancelar

- Clique OK.

O sistema apresenta mensagem de efetivação da exclusão do órgão.

cachml.sep.sp.gov.br diz

Associação de Órgãos efetuada com sucesso!

OK

- Clique em OK.

– Associação aos Objetivos Estratégicos

Os objetivos estratégicos associados também poderão ser alterados.

Cadastro de Programas

Programa Nome Programa * ?

Diagnóstico * ? Caracteres 400 de 400 (Mínimo 50).
 SEGUNDO O CENSO/2010, 16,27 MILHÕES DE PESSOAS ESTÃO ABAIXO DA LINHA DA POBREZA. DESSE UNIVERSO, 300MIL FAMÍLIAS PAULISTAS VIVEM EM SITUAÇÃO DE EXTREMA POBREZA COM RENDA MENSAL PER CAPITA ATÉ A 1/4 DO SALÁRIO MÍNIMO. ESSAS FAMÍLIAS TÊM ACESSO A POUCOS OU NENHUM SERVIÇO ESSENCIAL DE SANEAMENTO, EDUCAÇÃO E SAÚDE, SENDO QUE 58,4% DESSES PAULISTAS VIVEM NA REGIÃO METROPOLITANA DE SP, CAMPINAS E BAIXAD

Objetivo * ? Caracteres 209 de 400 (Mínimo 50).
 PROPICIAR ÀS FAMÍLIAS QUE POSSUEM RENDA MENSAL PER CAPITA DE ATÉ A 1/4 DO SALÁRIO MÍNIMO, CONDIÇÕES PARA UMA VIDA DIGNA, COMPLEMENTANDO A RENDA E GARANTINDO ACESSO AOS PROGRAMAS, PROJETOS E SERVIÇOS PÚBLICOS.

Público Alvo * ? Caracteres 78 de 400.
 FAMÍLIAS QUE POSSUEM RENDIMENTO MENSAL DE ATÉ 1/4 DE SALÁRIO MÍNIMO PER CAPITA

Abrangência Espacial * ? Tipo de Programa * ? Classificação * ?

Associações

As alterações de objetivos estratégicos são feitas por inclusão ou exclusão de associação, por meio dos botões INCLUIR/ EXCLUIR, respeitando o limite de 3 (três) associações.

Pesquisa de Objetivos Estratégicos Associados

Programa *

Nome	Descrição
11-GESTÃO PÚBLICA INOVADORA, EFICIENTE E COMPROMETIDA COM O PLANEJAMENT...	UMA GESTÃO PÚBLICA INOVADORA, EFICIENTE E COMPROMETIDA COM O PL...

– Pressupostos

Todos os programas que permanecerem para o PPA 2020-2023 deverão ser alterados no que se refere a pressupostos, com a finalidade de:

- indicar eventual pressuposto identificado no processo de análise dos programas existentes, ou ainda,

- caso não exista pressuposto, para assinalar que NÃO HÁ pressuposto identificado.

Essa orientação deriva do fato de que o registro dos pressupostos associados ao resultado do programa e execução dos produtos é uma inovação do PPA em elaboração e, portanto, não essa indicação nos programas e produtos.

- Clique em GRAVAR.

- Clique em OK.

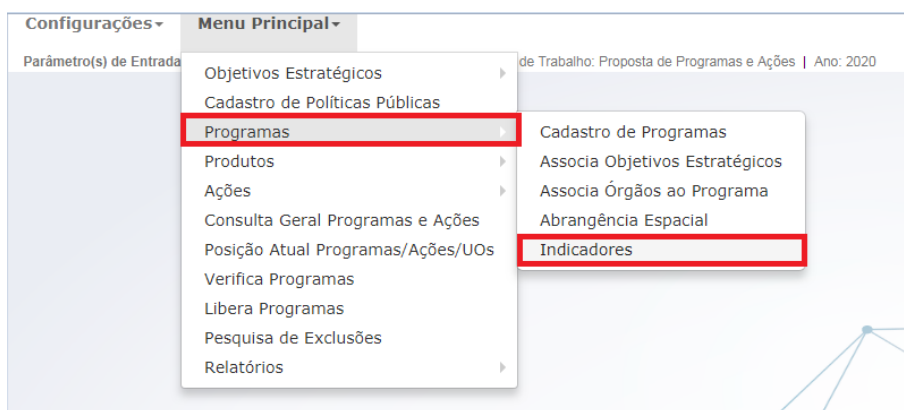
- Clique em OK

- Alteração de Indicador de Resultado

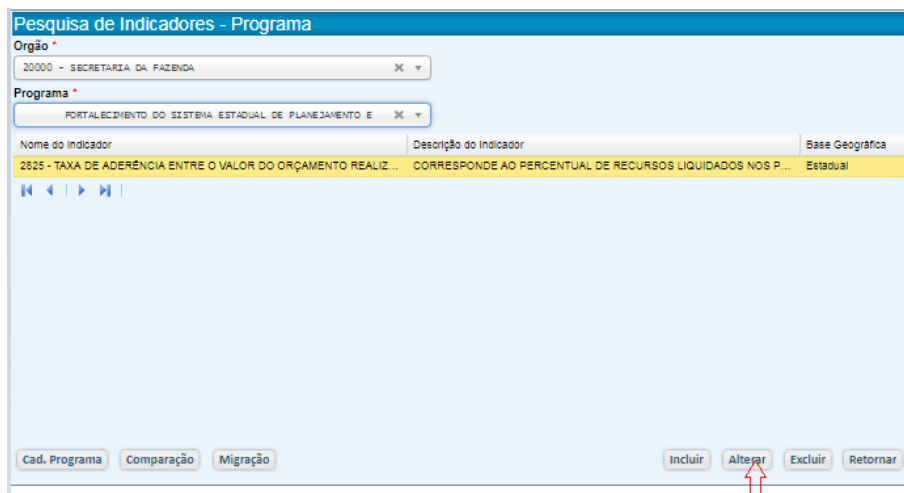
Todos os atributos de indicadores de resultado poderão ser alterados.

No entanto, é importante salientar, que a alteração de nome, descrição de um indicador, fórmula de cálculo e variáveis podem vir a configurar um novo indicador.

Nessas condições, é melhor excluir o indicador selecionado e incluir um novo indicador, que receberá um novo código e, conseqüentemente, implicará em valores de metas diferentes.



Para promover as alterações nos atributos do Indicador de Resultado, clique em Programas, Indicadores, selecione o Programa e o Indicador de Resultado que será alterado.



O sistema apresenta tela com todos os atributos do indicador selecionado.

Faça as alterações pertinentes.

Alteração de Indicadores - Programa

Orgão
20000 - SECRETARIA DA FAZENDA

Programa
FORTALECIMENTO DO SISTEMA ESTADUAL DE PLANEJAMENTO E ORÇAMENTO

Categoria
Programa

Código Ind. Nome do Indicador * ? Caractères 78 de 200.
2825 TAXA DE ADERÊNCIA ENTRE O VALOR DO ORÇAMENTO REALIZADO E DO ORÇAMENTO APROVADO

Descrição do Indicador * ? Caractères 374 de 2000.(Mínimo 50)
CORRESPONDE AO PERCENTUAL DE RECURSOS LIQUIDADOS NOS PROGRAMAS NO PERÍODO EM RELAÇÃO AO TOTAL DA DOTACÃO INICIAL DOS PROGRAMAS NO PERÍODO.

Unidade de Medida * ? Base Geográfica * ? Polaridade * ?
% Estadual quanto maior, melhor

Periodicidade de Apuração * ? Forma de Totalização no Ano *
Anual Último Valor

Fonte da Informação * ?
COORDENADORIA DE PLANEJAMENTO E ORÇAMENTO

Nota
Caractères 0 de 200.

Definição de Variáveis

Incluir

Sigla * Descrição *	Critério de mensuração *
A VALOR TOTAL EM RECURSOS LIQUIDADOS NOS PROGRAMAS NO PERÍODO	DADOS EXTRAÍDOS AO FINAL DO ANO DOS RELATÓRIOS DE EXECUÇÃO ORÇAMENTÁRIA EMITIDOS PELA DIRETORIA DE ORÇAMENTO
B VALOR TOTAL DA DOTACÃO INICIAL APROVADA NA LEI ORÇAMENTÁRIA NO PERÍODO	VALOR DA DOTACÃO INICIAL CONTIDA NA LEI ORÇAMENTÁRIA DO ANO

Fórmula de Cálculo (padronizada) [Validar Fórmula](#)
{(A/B)*100}

Cad. Programa Justificativa **Alterar** Retornar

- Clique em ALTERAR

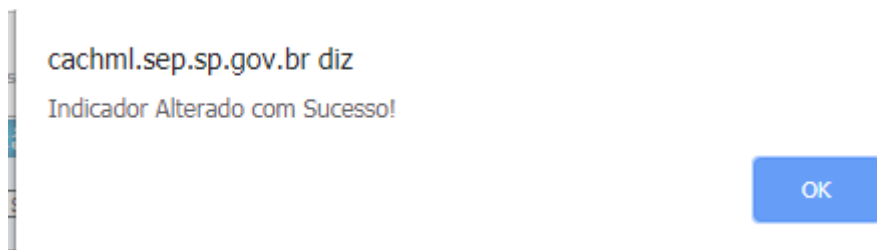
Justificativa

Data *
04/04/19

Justificativa * Caractères 113 de 400.(Mínimo 20)
EXCLUSÃO DAS INFORMAÇÕES CONSTANTES DA DESCRIÇÃO DO INDICADOR, JÁ INFORMADAS NO CRITÉRIO DE MENSURAÇÃO DA META.+

Justificativa Padrão Gravar Retornar

- Clique em GRAVAR.



- Clique OK.

IMPORTANTE: Ainda que não haja qualquer necessidade de alteração nos indicadores de resultado existentes, todos os órgãos deverão fazer uma alteração para incluir a informação do Critério de Mensuração de cada variável. Essa tarefa tornou-se necessária na medida em que houve a criação desse campo atrelado a cada variável, possibilitando registrar como o valor de cada uma delas deve ser apurado.

5.3.3. Exclusão

5.3.3.1. Exclusão de Programa

Para fazer a exclusão, a partir da opção de Programas/Cadastro de Programa, selecione o programa que será excluído e clique em EXCLUIR.

Pesquisa de programas

Orgão: 20000 - SECRETARIA DA FAZENDA

Programa: Selecione um Programa

Tipo de Programa: Selecione

Classificação: Selecione

Programa	Nome do Programa	Tipo Prog.	Orgão	Nome do Orgão	Responsável	Abra. Esp.
<input type="checkbox"/>	0 ENCARGOS GERAIS	Padrão	20000	SECRETARIA DA FAZENDA		Estado
<input type="checkbox"/>	1 PARTICIPAÇÃO SOCIETÁRIA	Padrão	20000	SECRETARIA DA FAZENDA		Estado
<input type="checkbox"/>	102 OBRIGAÇÕES PREVIDENCIÁRIAS EM ...	Padrão	20000	SECRETARIA DA FAZENDA		Estado
<input checked="" type="checkbox"/>	2000 GESTÃO FISCAL E TRIBUTÁRIA	Setorial	20000	SECRETARIA DA FAZENDA		Estado
<input type="checkbox"/>	2003 GESTÃO DAS CARTEIRAS AUTONOMA...	Setorial	20000	SECRETARIA DA FAZENDA		Estado
<input type="checkbox"/>	2005 FOMENTO AO DESENVOLVIMENTO SO...	Multisetorial	20000	SECRETARIA DA FAZENDA	20000	Estado
<input type="checkbox"/>	2021 GESTÃO DOS REGIMES PRÓPRIOS D...	Setorial	20000	SECRETARIA DA FAZENDA		Estado
<input type="checkbox"/>	2826 COMUNICAÇÃO SOCIAL	Multisetorial	20000	SECRETARIA DA FAZENDA	28000	Estado
<input type="checkbox"/>	FORTALECIMENTO DO SISTEMA ESTA...	Multisetorial	20000	SECRETARIA DA FAZENDA	20000	Estado

* Para utilizar a fusão de programa deve-se selecionar um órgão.

O sistema apresenta a tela do programa selecionado.

Cadastro de Programas		
Programa	Nome Programa * ?	
2000	GESTÃO FISCAL E TRIBUTÁRIA	
Diagnóstico * ?	Caracteres 328 de 400 (Mínimo 50).	
A COMBINAÇÃO DE UM CENÁRIO DE BAIXO CRESCIMENTO ECONÔMICO COM OS IMPACTOS INICIAIS DE SOLUÇÕES EM ANDAMENTO PARA A SUPERÇÃO DE IMPASSES INSTITUCIONAIS NAS RELAÇÕES FEDERATIVAS DEVE ORIENTAR O DESAFIO DE ASSEGURAR O FLUXO DE RECEITA TRIBUTÁRIA E O EQUILIBRIO FISCAL COMPATÍVEL COM AS NECESSIDADES ORÇAMENTÁRIAS DO ESTADO		
Objetivo * ?	Caracteres 135 de 400 (Mínimo 50).	
PROVER E GERIR RECURSOS FINANCEIROS DE MODO A ASSEGURAR A PRESTAÇÃO DE SERVIÇOS PÚBLICOS E OS INVESTIMENTOS DO ESTADO DE SÃO PAULO.		
Público Alvo * ?	Caracteres 34 de 400.	
POPULAÇÃO DO ESTADO DE SÃO PAULO		
Abrangência Espacial * ?	Tipo de Programa * ?	Classificação * ?
Estado	Setorial	Finalístico
<input type="button" value="Justificativa"/> <input type="button" value="Excluir"/> <input type="button" value="Retornar"/>		

- Clique em EXCLUIR.

O sistema apresenta um Alerta sobre as implicações dessa exclusão.

cachml.sep.sp.gov.br diz

ATENÇÃO!

Excluir um programa implica na eliminação de todos os dados que ele compreende. São eles:

- 1 Objetivo Estratégico
- 9 Indicador
- 1 Fatores de Risco
- 1 Orgãos executores
- 7 Produto
- 9 Ações e todos os dados referentes à esta ação (Ex. Metas, UOs, Funcionais Programáticas).

Quando excluir o programa ele deixará de ser visualizado, confirma exclusão ?

- Se realmente for essa a decisão, clique em OK.

O Sistema abre tela para que seja justificada a exclusão do programa.

- Clique em CONFIRMAR.

- Clique OK.

5.3.3.2. Exclusão de Indicador de Resultado.

Eventualmente um indicador de resultado já cadastrado pode ser excluído.

Para fazer essa exclusão, no Menu Principal, selecione Programas e, em seguida, Indicadores.

- Selecione o Indicador a ser excluído.

Nome do Indicador	Descrição do Indicador	Base Geográfica
1279 - NÚMERO DE OPERAÇÕES CONTRATADAS	OPERAÇÕES OU PROJETOS DE PPPS EFETIVAMENTE FINALIZADOS, C...	Estadual
1648 - VARIAÇÃO % ANUAL DO BALDO DA CARTEIRA DO PROGRAMA R...	O INDICADOR EXPRESSA A VARIAÇÃO PERCENTUAL ANUAL DE CRES...	Estadual
1656 - VARIAÇÃO % ANUAL DE CRESCIMENTO DA CARTEIRA DE FINAN...	O INDICADOR EXPRESSA A VARIAÇÃO PERCENTUAL ANUAL DE CRES...	Estadual

- Clique em EXCLUIR

O sistema apresenta a ficha completa do indicador a ser excluído.

Exclusão de Indicadores - Programa

Orgão
20000 - SECRETARIA DA FAZENDA

Programa
2005 - FOMENTO AO DESENVOLVIMENTO SOCIOECONÔMICO

Categoria
Programa

Código Ind. Nome do Indicador * ? Caracteres 77 de 200
1656 VARIACÃO % ANUAL DE CRESCIMENTO DA CARTEIRA DE FINANCIAMENTO À INVESTIMENTO

Descrição do Indicador * ? Caracteres 191 de 2000 (Mínimo 50)
O INDICADOR EXPRESSA A VARIACÃO PERCENTUAL ANUAL DE CRESCIMENTO DA CARTEIRA DE FINANCIAMENTO À INVESTIMENTO.
/ (SALDO DA CARTEIRA NO EXERCÍCIO/SALDO DA CARTEIRA NO EXERCÍCIO ANTERIOR)*100.

Unidade de Medida * ? Base Geográfica * ? Polaridade * ?
% Estadual quanto maior, melhor

Periodicidade de Apuração * ? Forma de Totalização no Ano *
Anual Último Valor

Fonte da Informação * ?
DESENVOLVE SP

Nota Caracteres 0 de 200.

Definição de Variáveis

Sigla	Descrição	Critério de mensuração
A	SALDO DA CARTEIRA NO EXERCÍCIO	
B	SALDO DA CARTEIRA NO EXERCÍCIO ANTERIOR	

Fórmula de Cálculo (padronizada)
((A/B)-1)*100

Cad. Programa Justificativa **Excluir** Retornar

- No lado direito inferior da tela, clique no botão EXCLUIR.

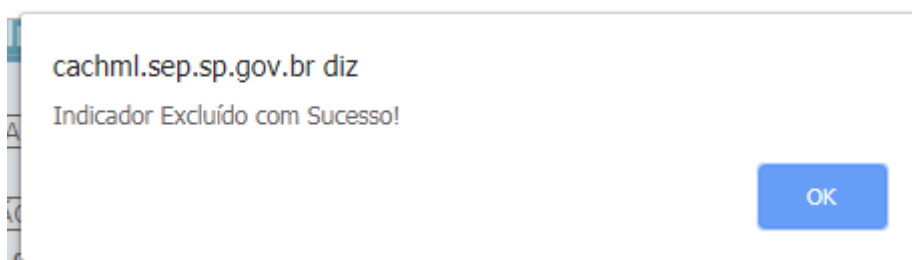
cachml.sep.sp.gov.br diz

Quando excluir o indicador de programa ele deixará de ser visualizado.
Confirma exclusão?

OK Cancelar

- Clique em OK.

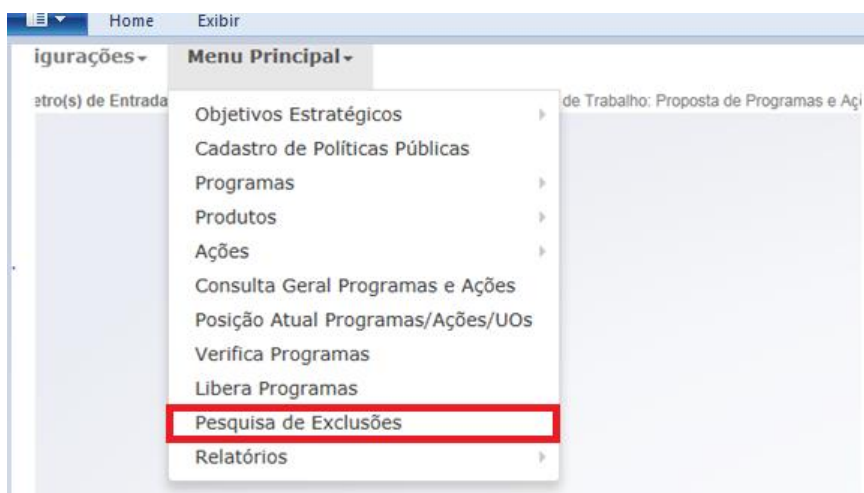
- Faça a justificativa da exclusão do indicador. Clique em GRAVAR.



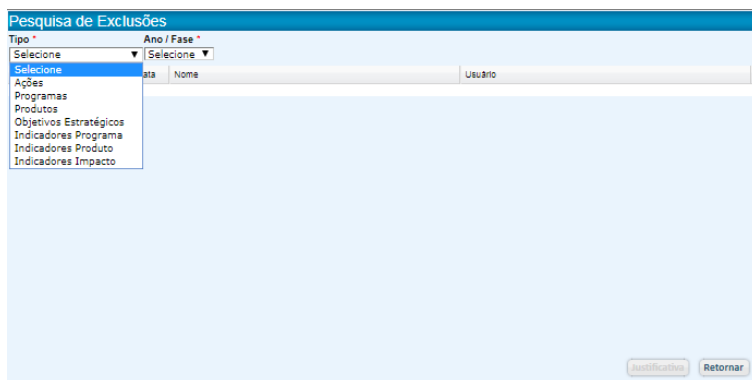
- Clique em OK.

5.3.4. Restauração de Programa e Indicador de Resultado

As exclusões indevidas podem ser restauradas por meio da opção Pesquisa de Exclusões, constante no Menu Principal.



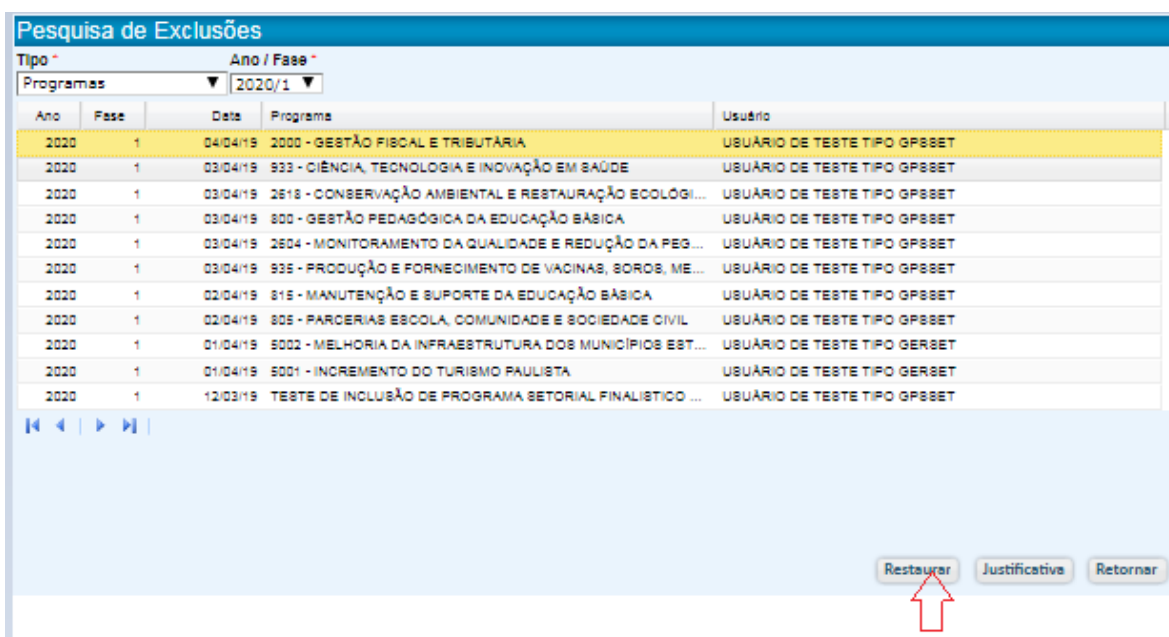
O sistema apresenta um filtro com os tipos de elementos que foram objeto de exclusão.



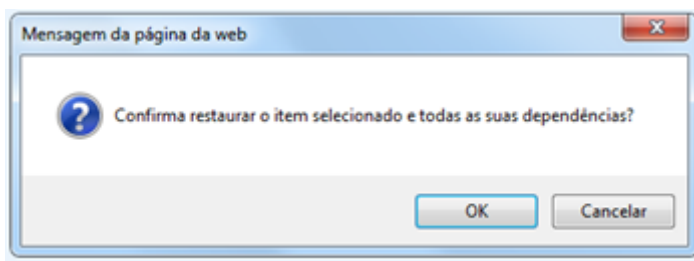
O sistema então apresenta todas as exclusões feitas do tipo selecionado

a) Exemplo de restauração de Programa

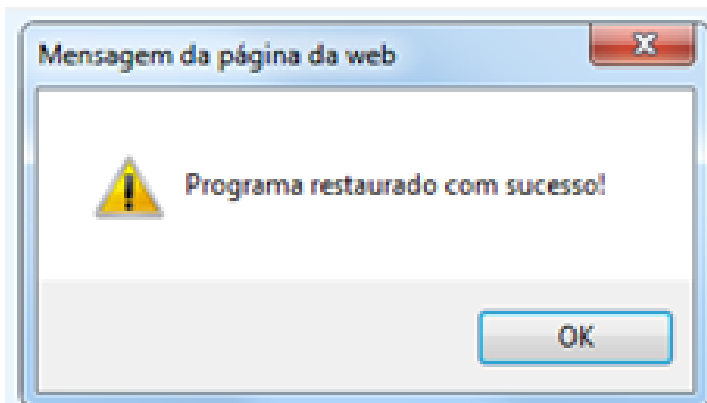
- Selecione o tipo da opção: PROGRAMA
- Selecione a linha em que consta o que deseja restaurar.
- Clique no botão RESTAURAR.



O sistema emite a seguinte mensagem:

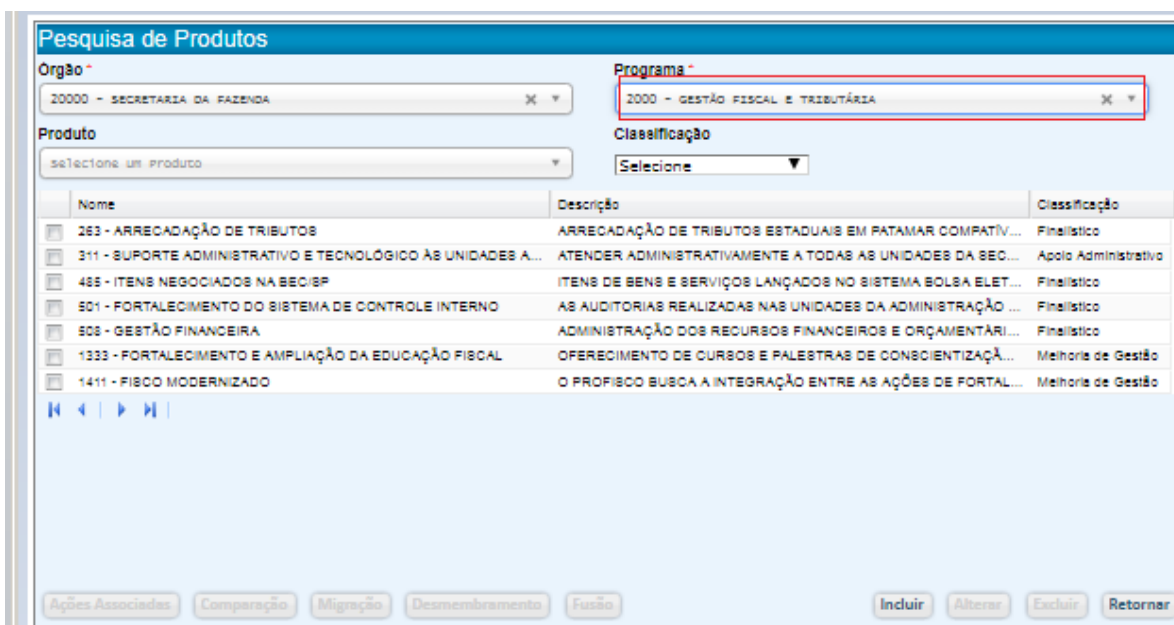


- Clique em OK.



- Clique em OK

O sistema retorna esse programa selecionado à lista de programas do órgão, com todos os seus indicadores e produtos (tela abaixo), na situação anterior à exclusão.



b) Exemplo de restauração de Indicador de Programa

- Selecione a opção Pesquisa de Exclusões.
- Selecione o tipo: INDICADORES DE PROGRAMA.
- Selecione o indicador de resultado a ser restaurado.

Pesquisa de Exclusões

Tipo: Ano / Fase:

Indicadores Programa: 2020/1

Ano	Fase	Data	Indicador de Programa	Usuário
2020	1	05/04/19	1555 - VARIAÇÃO % ANUAL DE CRESCIMENTO DA CARTEIRA D...	USUÁRIO DE TESTE TIPO GP88ET
2020	1	04/04/19	2485 - COEFICIENTE ENTRE A RECEITA TRIBUTÁRIA E O PIB 8P	USUÁRIO DE TESTE TIPO GP88ET
2020	1	04/04/19	2487 - RESULTADO PRIMÁRIO	USUÁRIO DE TESTE TIPO GP88ET
2020	1	04/04/19	2825 - TAXA DE ADERÊNCIA ENTRE O VALOR DO ORÇAMENTO...	USUÁRIO DE TESTE TIPO GP88ET
2020	1	03/04/19	2314 - IDESP - ÍNDICE DE DESENVOLVIMENTO DA EDUCAÇÃO ...	USUÁRIO DE TESTE TIPO GP88ET
2020	1	03/04/19	2313 - IDESP - ÍNDICE DE DESENVOLVIMENTO DA EDUCAÇÃO ...	USUÁRIO DE TESTE TIPO GP88ET
2020	1	03/04/19	2315 - IDESP - ÍNDICE DE DESENVOLVIMENTO DA EDUCAÇÃO ...	USUÁRIO DE TESTE TIPO GP88ET
2020	1	03/04/19	2441 - ÍNDICE DE EFETIVIDADE DE MANEJO DE ÁREAS PROTE...	USUÁRIO DE TESTE TIPO GP88ET
2020	1	03/04/19	2442 - NÚMERO DE AÇÕES DE FISCALIZAÇÃO EM UNIDADES D...	USUÁRIO DE TESTE TIPO GP88ET
2020	1	03/04/19	2440 - NÚMERO DE AÇÕES PARA TRANSFERÊNCIA DE CONHE...	USUÁRIO DE TESTE TIPO GP88ET
2020	1	03/04/19	2157 - NÚMERO DE PARECERES TÉCNICO-CIENTÍFICOS ELAB...	USUÁRIO DE TESTE TIPO GP88ET
2020	1	03/04/19	2039 - PERCENTUAL DE ATENDIMENTO DA DEMANDA DE SOR...	USUÁRIO DE TESTE TIPO GP88ET
2020	1	03/04/19	2038 - PERCENTUAL DE ATENDIMENTO DA DEMANDA DE VACI...	USUÁRIO DE TESTE TIPO GP88ET
2020	1	03/04/19	2053 - PERCENTUAL DE ATENDIMENTO PELA FURP DA DEMAN...	USUÁRIO DE TESTE TIPO GP88ET

Restaurar Justificativa Retornar

cachml.sep.sp.gov.br diz

Confirma restaurar o item selecionado e todas as suas dependências?

OK

Cancelar

- Clique em OK.

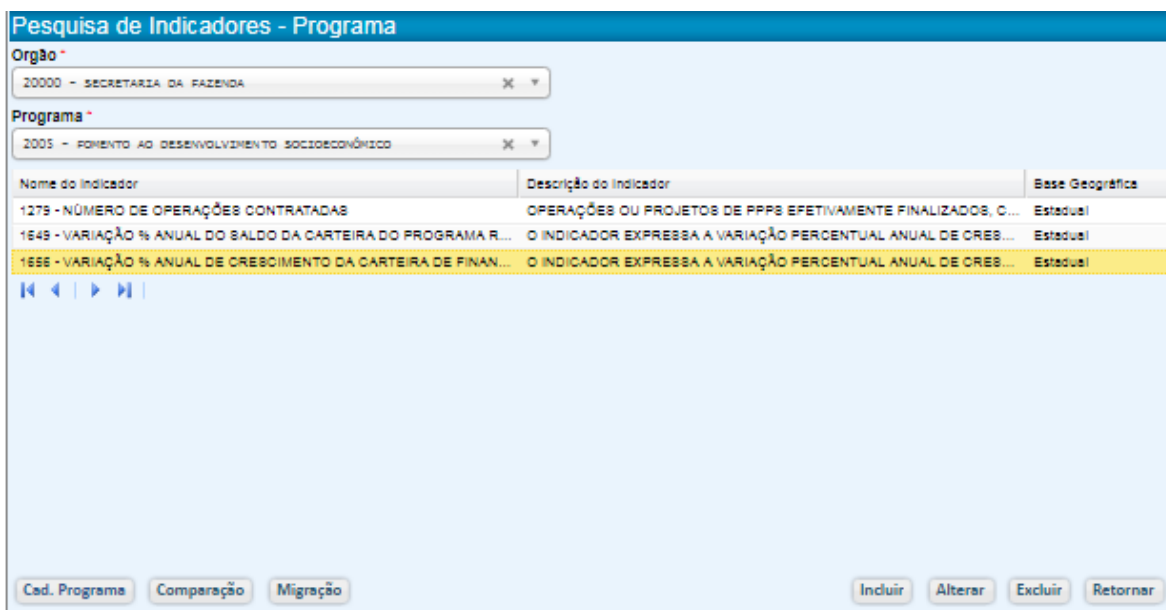
cachml.sep.sp.gov.br diz

Indicador restaurado com sucesso!

OK

- Clique em OK.

O indicador restaurado retorna à sua posição anterior.



5.4. Produtos

Os produtos, formulados pelo órgão, compõem a estrutura dos seus Programas.

Por meio da opção Produtos/Cadastro de Produtos, produtos novos poderão ser inseridos, os produtos existentes poderão ser alterados ou mesmo excluídos, utilizando-se dos botões localizados na parte inferior direita da tela. Poderá ainda haver migração de produtos de um programa para outro, fusão e desmembramento, cuja operacionalização no sistema ficará a cargo dos técnicos do planejamento da SFP.

5.4.1. Inclusão de Produtos

A inclusão de produto será registrada no sistema por meio do Menu Principal, opção Cadastro de Produtos.



Nesse cadastro estarão registrados seus atributos: Nome, Classificação, Descrição, Beneficiário.

Nos casos de programas multissetoriais, cada um dos órgãos envolvidos para a consecução do objetivo comum do programa deverá cadastrar os produtos pelos quais é responsável. Esse programa multissetorial além de já ter sido cadastrado pelo órgão responsável pela coordenação do programa deverá ter feito a associação dos órgãos participantes de modo a que estes consigam incluir seus próprios produtos.

Importante salientar que a classificação correta dos produtos pode interferir na classificação do programa. Isso porque um Programa Finalístico deve ter pelo menos 1 (um) produto finalístico. Um Programa de Melhoria de Gestão não pode ter produto finalístico e deve ter pelo menos 1 (um) produto de melhoria de gestão. Um Programa de Apoio Administrativo não pode ter produto finalístico ou de melhoria de gestão, devendo ser composto somente de produtos de apoio administrativo.

Além disso, o registro completo dos produtos exige a associação de pelo menos 2 (dois) indicadores (um LOA e um PPA), até o máximo de 3 (três) indicadores, que podem ser incluídos com o cadastro do produto ou posteriormente. Excepcionalmente, em casos plenamente justificados, poderá ser indicada a ausência do indicador PPA.

A falta de indicadores de produto obrigatórios será apontada na opção VERIFICA PROGRAMA do Menu Principal, impedindo a liberação do programa e, conseqüentemente, o encerramento do órgão.

Complementando o registro de um produto, este **poderá** ser associado a um ou mais temas de políticas públicas ou ligados a classes de beneficiários.

Por fim, como falado no item 5.3.1.2 – Associações do Programa – Pressupostos, na página 12, **eventual Pressuposto ligado ao produto, que possa interferir na sua execução, deverá ser registrado junto ao cadastro de programa. Caso não haja pressuposto relativo a nenhum produto, essa indicação deve ser assinalada.**

5.4.1.1. Cadastro de Produto

- Selecione, no Menu Principal, a opção Produtos, Cadastro de Produtos.
- Selecione o Programa ao qual o produto a ser incluído estará vinculado.

Pesquisa de Produtos

Orgão *
20000 - SECRETARIA DA FAZENDA


Programa *
FORTALECIMENTO DO SISTEMA ESTADUAL DE PLANEJAMENTO E

Produto
selecione um produto

Classificação
Selecione

Nome	Descrição	Classificação

Ações Associadas Comparação Migração Desmembramento Fusão Incluir Alterar Excluir Retornar

- Clique em INCLUIR.
- Preencha os atributos do produto: Nome do Produto, Classificação, Descrição, Beneficiário, observando os limites de caracteres indicados no canto superior direito de cada campo.
- Havendo alguma política pública à qual o produto tenha correlação, selecione quantas forem adequadas. 

Não havendo qualquer correlação com os itens apresentados, nada a preencher nesse campo.

Cadastro de Produto

Orgão
20000 - SECRETARIA DA FAZENDA

Programa
FORTALECIMENTO DO SISTEMA ESTADUAL DE PLANEJAMENTO E ORÇAMENTO

Código Nome do Produto * ? Classificação * ?
0 PLANO PLURIANUAL ELABORADO, MONITORADO E REVISTO Finalístico

Descrição do Produto * ? Caracteres 109 de 500.(Mínimo 50)
ELABORAÇÃO DO PLANO PLURIANUAL, ACOMPANHAMENTO E ANÁLISE DA SUA EXECUÇÃO E REVISÃO DE SEUS PROGRAMAS E AÇÕES

Beneficiário * ? Caracteres 53 de 400.
ÓRGÃOS DO GOVERNO DO ESTADO DE SÃO PAULO E SOCIEDADE.

Produto associado à(s) política(s):

Política pública
Selecione... +

Nome	Descrição
------	-----------

Continuar Retornar

- Clique em CONTINUAR e apresente a Justificativa da inclusão do Produto.

Justificativa

Data *
05/04/2019

Justificativa * Caracteres 58 de 400.(Mínimo 20)
INCLUSÃO DO PRODUTO 1434 PARA ATENDER AS IMPOSIÇÕES LEGAIS

Justificativa Padrão Gravar Retornar

- Clique em GRAVAR

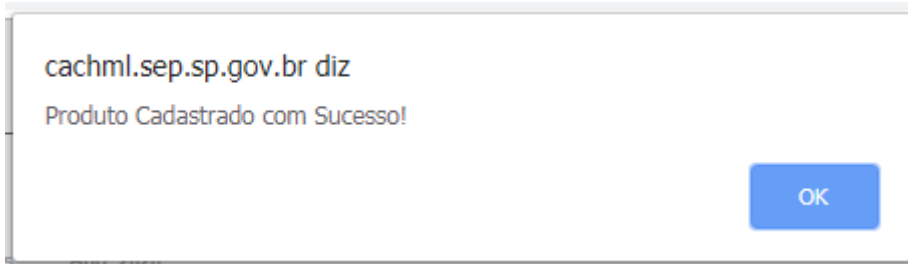
cachml.sep.sp.gov.br diz

A inclusão, obrigatória, de:
- Indicadores de Produto
poderá ser feita posteriormente, sempre após a gravação dos dados cadastrais.

OK

O sistema emite mensagem sobre a necessidade de inclusão de indicador.

- Clique OK



- Clique OK

– Pressuposto do Produto

Os pressupostos de produto serão registrados **na mesma tela do pressuposto do programa.**

Para cada produto, se houver algum pressuposto relacionado especificamente a ele, deverá haver o seu registro na ficha do programa. No caso de não haver pressuposto de qualquer produto, assinalar **NÃO HÁ**.

Pressupostos

Orgão
20000 - SECRETARIA DA FAZENDA

Programa
FORTALECIMENTO DO SISTEMA ESTADUAL DE PLANEJAMENTO E ORÇAMENTO

Pressupostos do Programa

Não Há

Pressuposto Caracteres 6 de 400.

NÃO HÁ

Pressupostos de Produto

Não Há

Produto	Pressuposto
1434 - PLANO PLURIANUAL ELABORADO, MONITORADO E REVISTO	NÃO HÁ

- Clique em GRAVAR

cachml.sep.sp.gov.br diz

Confirma a gravação das alterações efetuadas?

OK

Cancelar

- Clique em OK.

cachml.sep.sp.gov.br diz

Associação de Pressupostos efetuada com sucesso!

OK

- Clique em OK

5.4.1.2. Cadastro de Indicadores de produto

Para completar o registro do produto é necessário criar os indicadores de produto que o mensuram sob os diversos aspectos, classificados como indicador LOA, PPA e Gerencial. Podem ser criados até três indicadores para cada produto.

O acesso ao cadastro de indicadores pode ser feito de duas formas: pelo Menu Principal (a) ou por associação do indicador no próprio produto (b).

a) Pelo Menu Principal



b) Por associação no produto

No Menu Principal, clique em Produtos, selecione o Programa e o produto ao qual o Indicador será vinculado.

- Clique em ALTERAR.

O sistema abre a tela do Produto. No canto inferior esquerdo há uma caixa de Associações.

- Clique nessa caixa e selecione INDICADOR DE PRODUTO

Cadastro de Produto

Orgão
20000 - SECRETARIA DA FAZENDA

Programa
FORTALECIMENTO DO SISTEMA ESTADUAL DE PLANEJAMENTO E ORÇAMENTO

Código Nome do Produto * ? Classificação * ?
1434 PLANO PLURIANUAL ELABORADO, MONITORADO E REVISTO Finalístico

Descrição do Produto * ? Caracteres 108 de 600.(Mínimo 50)
ELABORAÇÃO DO PLANO PLURIANUAL, ACOMPANHAMENTO E ANÁLISE DA SUA EXECUÇÃO E REVISÃO DE SEUS PROGRAMAS E AÇÕES

Beneficiário * ? Caracteres 63 de 400.
ORGÃOS DO GOVERNO DO ESTADO DE SÃO PAULO E SOCIEDADE.

Produto associado à(s) política(s):

Política pública
Selecione...

Nome	Descrição

Associações
Selecione
Selecione
Indicador de Produto

Justificativa Alterar Retornar

Em ambos casos, o sistema direciona o usuário para a tela de pesquisa do indicador de produto na qual se encontra o botão INCLUIR.

Pesquisa de Indicadores - Produto

Programa *
FORTALECIMENTO DO SISTEMA ESTADUAL DE PLANEJAMENTO E ORÇAMENTO

Produto *
1434 - PLANO PLURIANUAL ELABORADO, MONITORADO E REVISTO

Nome do Indicador	Descrição do Indicador	Base Geográfica	Tipo do Indicador
<< < > >>			
(Área vazia para a lista de indicadores)			

Comparação Migração

Incluir Alterar Excluir Retornar

- Clique no botão INCLUIR.

O sistema abre a tela abaixo para que sejam preenchidos os campos com os atributos do indicador de produto.

Cadastro de Indicadores - Produto

Orgão
20000 - SECRETARIA DA FAZENDA

Programa
FORTALECIMENTO DO SISTEMA ESTADUAL DE PLANEJAMENTO E ORÇAMENTO

Produto
1434 - PLANO PLURIANUAL ELABORADO, MONITORADO E REVISTO

Categoria
Produto

Código Ind. Nome do Indicador * ? Caractères 0 de 200
0

Descrição do Indicador * ? Caractères 0 de 2000.(Mínimo 50)

Unidade de Medida * ? Base Geográfica * ? Polaridade * ?
Selecione Seleccione Seleccione

Tipo do Indicador * ? Periodicidade de Apuração * ? Forma de Totalização no Ano * ?
Selecione Seleccione Seleccione

Fonte da Informação * ?

Definição de Variáveis

Incluir

Sigla * Descrição *	Critério de mensuração *

Sigla Descrição * Clique para alterar. Critério de mensuração

Fórmula de Cálculo (padronizada) Validar Fórmula


Cad. Programa Cad. Produto Incluir Retornar

- As explicações sobre o preenchimento do Indicador de Produto são praticamente idênticas ao preenchimento do Indicador de Programa, exemplo da página 14, à exceção do atributo **Tipo do Indicador**, que é específico do Indicador de Produto.
- Preencha: Nome do indicador, Descrição, Fonte da informação. **O limite de caracteres por campo está indicado no canto superior direito de cada quadro.**
- Para alguns atributos (Unidade de medida, Base geográfica, Polaridade, Periodicidade de apuração, Forma de totalização no Ano), identificados, antes de seu preenchimento, com a expressão SELECIONE, há um rol de opções pré-definidas, para que o usuário faça a sua escolha.
- Cada indicador será identificado com um atributo, denominado **tipo do Indicador**, cujas opções pré-definidas (LOA, PPA e Gerencial), implicarão

visões distintas de mensurar o produto. **Os indicadores LOA e PPA são obrigatórios.**

- O cadastro do indicador PPA exigirá que seja apontado se esse indicador será mensurado no nível de UO, nível de Ação ou nível do indicador de produto. O campo destinado a essa informação tem o nome de **LANÇAMENTO**.

- Excepcionalmente, poderá haver a impossibilidade de ter o indicador PPA e essa impossibilidade deverá ser justificada para que não ocasione pendência no programa.

- O campo de definição das variáveis que estão presentes na fórmula de cálculo (padronizada) é composto de duas informações: Descrição e Critério de Mensuração.
- Para cada variável, após o preenchimento desses dois campos, deve-se dar o comando.  Faça o mesmo para as demais variáveis, caso existam.
- Preencha a fórmula de cálculo matemática envolvendo as variáveis indicadas, utilizando símbolos de operações matemáticas: +; -; *, /, ().
- Após o preenchimento dos campos em aberto e da seleção dos campos pré-definidos, clique em INCLUIR.

Cadastro de Indicadores - Produto

Orgão
20000 - SECRETARIA DA FAZENDA

Programa
FORTALECIMENTO DO SISTEMA ESTADUAL DE PLANEJAMENTO E ORÇAMENTO

Produto
1434 - PLANO PLURIANUAL ELABORADO, MONITORADO E REVISTO

Categoria
Produto

Código Ind. Nome do Indicador * ? Caractères 65 de 200
0 NÚMERO DE HORAS DEDICADAS EM REUNIÕES EM RETORNO AO MONITORAMENTO

Descrição do Indicador * ? Caractères 175 de 2000 (Mínimo 50)
CORRESPONDE AO NÚMERO TOTAL DE HORAS DOS TÉCNICOS RESPONSÁVEIS PELO MONITORAMENTO DO PPA, DEDICADAS A ENCONTROS COM OS SETORIAIS EM DEVOLUTIVAS AO MONITORAMENTO FEITO PELO DPR

Unidade de Medida * ? Base Geográfica * ? Polaridade * ?
unidade Estadual quanto maior, melhor

Tipo do Indicador * ? Periodicidade de Apuração * ? Forma de Totalização no Ano *
LOA Mensal Somatória Não há indicador PPA

Fonte da Informação * ?
DEPARTAMENTO DE PLANEJAMENTO P/ RESULTADOS

Nota Caractères 0 de 200.

Definição de Variáveis

Incluir

Sigla * Descrição *
Critério de mensuração *

Sigla	Descrição * Clique para alterar.	Critério de mensuração
X B	NÚMERO DE TÉCNICOS DO PLANEJAMENTO PRESENTES NAS REUNIÕES DE DEVOLUTIVAS DE MONITORAMENTO	DADOS EXTRAÍDOS DAS LISTAS DE PRESENÇA DAS REUNIÕES COM HORÁRIOS DE INÍCIO E FIM ANOTADOS
X A	TEMPO DE DURAÇÃO DAS REUNIÕES DE DEVOLUTIVAS DE MONITORAMENTO REALIZADAS ENTRE A EQUIPE DPR E O SETORIAL	DADOS EXTRAÍDOS DAS LISTAS DE PRESENÇA DAS REUNIÕES COM HORÁRIOS DE INÍCIO E FIM ANOTADOS

Fórmula de Cálculo (padronizada) [Validar Fórmula](#)
A*B

Cad. Programa Cad. Produto Incluir Retornar

Havendo algum campo obrigatório sem preenchimento, o sistema emite alerta para que essa falha seja corrigida.

O sistema apresenta tela para justificar a inclusão feita.

Justificativa

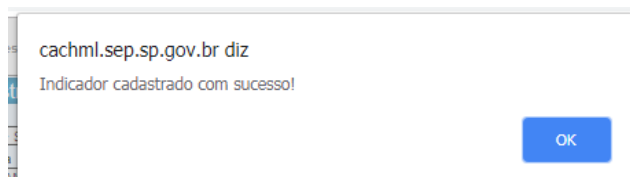
Data *
05/04/19

Justificativa * Caractères 73 de 400 (Mínimo 20)
INCLUSÃO DO INDICADOR DE PRODUTO CONFORME PREVISTO NO ALINHAMENTO ESTRATÉGICO DO ORGÃO

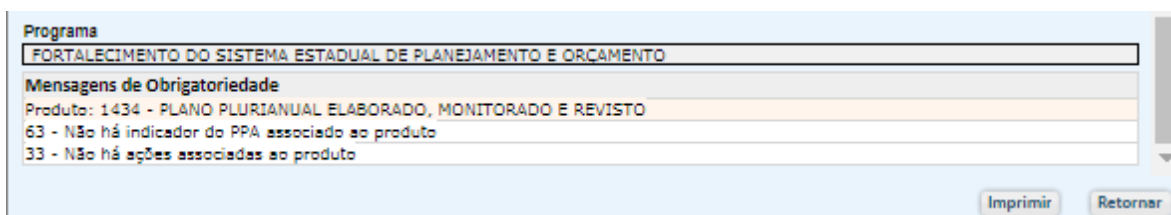
Justificativa Padrão Gravar Retornar

- Clique em GRAVAR.

O sistema apresenta a conclusão do cadastramento do indicador.



Com a inclusão de pelo menos dois indicadores de produto, LOA e PPA, ou de indicador LOA e justificativa da impossibilidade de se ter um indicador PPA, completa-se o registro do produto.



OBSERVAÇÃO: A falta de um indicador de produto LOA e de um indicador de produto PPA ou a justificativa pela sua inexistência, implica em pendência registrada na opção VERIFICA PROGRAMAS. Assim que essa lacuna for preenchida, a pendência deixará de existir.

5.4.2. Alteração de Produto

Um produto já criado pode requerer alteração em seus atributos.

5.4.2.1. Alteração do Cadastro do Produto

- Para fazer alterações necessárias, a partir da opção de Produtos/Cadastro de Produtos, selecione o produto que será modificado e clique em ALTERAR.

Pesquisa de Produtos

Orgão *
20000 - SECRETARIA DA FAZENDA

Programa *
FORTALECIMENTO DO SISTEMA ESTADUAL DE PLANEJAMENTO E

Produto
1434 - PLANO PLURIANUAL ELABORADO, MONITORADO E REVISTO

Classificação
Selecione

Nome	Descrição	Classificação
1434 - PLANO PLURIANUAL ELABORADO, MONITORADO E REVISTO	ELABORAÇÃO DO PLANO PLURIANUAL, ACOMPANHAMENTO E ANÁ...	Finalístico

Por meio dessa tela, todos os campos de atributos são passíveis de alteração.

Alteração de Produto

Orgão
20000 - SECRETARIA DA FAZENDA

Programa
FORTALECIMENTO DO SISTEMA ESTADUAL DE PLANEJAMENTO E ORÇAMENTO

Código
1434

Nome do Produto * ?
PLANO PLURIANUAL ELABORADO, MONITORADO E REVISTO

Classificação * ?
Finalístico

Descrição do Produto * ?
Caracteres 148 de 600. (Mínimo 60)
ELABORAÇÃO DO PLANO PLURIANUAL, ACOMPANHAMENTO E ANÁLISE DA SUA EXECUÇÃO E REVISÃO DE SEUS PROGRAMAS E AÇÕES E ACOMPANHAMENTO DA PRESTAÇÃO DE CONTAS

Beneficiário * ?
Caracteres 53 de 400.
ÓRGÃOS DO GOVERNO DO ESTADO DE SÃO PAULO E SOCIEDADE.

Produto associado à(s) política(s):
Política pública
Selecione...

Nome	Descrição
------	-----------

Associações
Selecione

- Após as alterações feitas, clique em ALTERAR.

- Justifique as alterações feitas e clique em CONFIRMAR.

O sistema informa a conclusão da alteração.

cachml.sep.sp.gov.br diz

Produto Alterado com Sucesso!

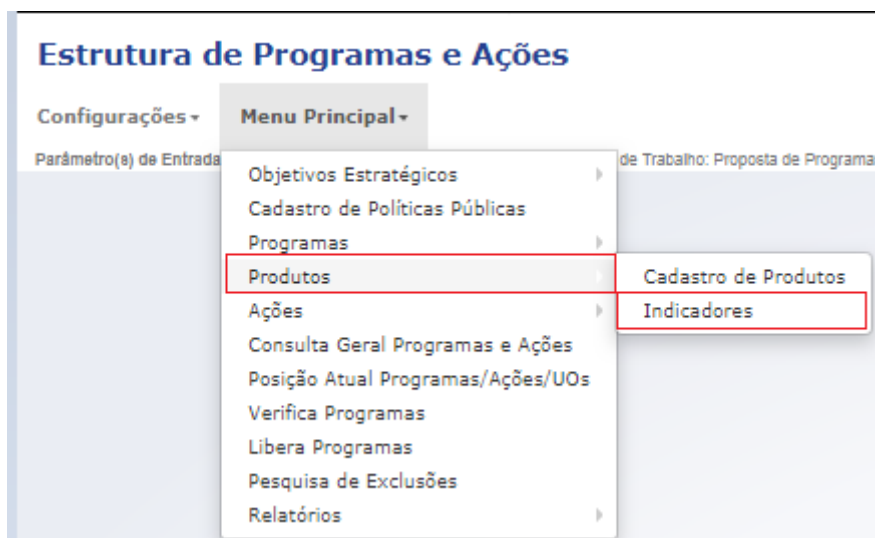
OK

- Clique em OK.

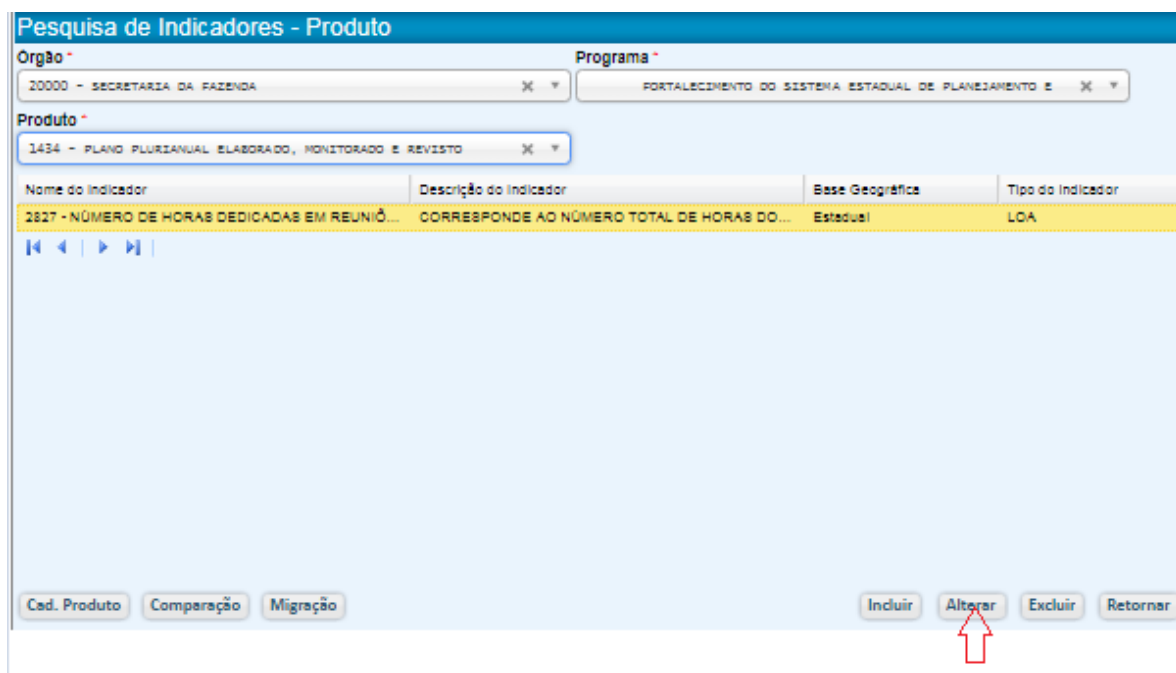
5.4.2.2. Alteração do Indicador de Produto

Os atributos dos indicadores de produto poderão ser alterados.

No entanto, é importante salientar, que a alteração de nome, descrição de um indicador, fórmula de cálculo e variáveis podem vir a configurar um novo indicador. Nessas condições, é melhor excluir o indicador selecionado e incluir um novo indicador, que receberá um novo código e, conseqüentemente, implicará valores de metas diferentes.



Para promover quaisquer alterações nos atributos de qualquer tipo de Indicador de Produto, clique em Produtos, Indicadores, selecione o Programa, o Produto e o Indicador de Produto que será alterado.



- Clique em ALTERAR.

O sistema apresenta tela com todos os atributos do indicador selecionado.

- Faça as alterações pertinentes.

Alteração de Indicadores - Produto

Orgão
20000 - SECRETARIA DA FAZENDA

Programa
FORTALECIMENTO DO SISTEMA ESTADUAL DE PLANEJAMENTO E ORÇAMENTO

Produto
1434 - PLANO PLURIANUAL ELABORADO, MONITORADO E REVISTO

Categoria
Produto

Código Ind. Nome do Indicador * ? Carateres 66 de 200
2827 NÚMERO DE HORAS DEDICADAS EM REUNIÕES EM RETORNO AO MONITORAMENTO

Descrição do Indicador * ? Carateres 176 de 2000.(Mínimo 50)
CORRESPONDE AO NÚMERO TOTAL DE HORAS DOS TÉCNICOS RESPONSÁVEIS PELO MONITORAMENTO DO PPA, DEDICADAS A ENCONTROS COM OS SETORIAIS EM DEVOLUTIVAS AO MONITORAMENTO FEITO PELO DPR.

Unidade de Medida * ? Base Geográfica * ? Polaridade * ?
unidade Estadual quanto maior, melhor

Tipo do Indicador * ? Periodicidade de Apuração * ? Forma de Totalização no Ano *
LOA Mensal Somatória Não há indicador PPA

Fonte da Informação * ?
DEPARTAMENTO DE PLANEJAMENTO P/ RESULTADOS

Definição de Variáveis

Incluir

Sigla * Descrição *

Critério de mensuração *

Sigla	Descrição * Clique para alterar.	Critério de mensuração
X B	NÚMERO DE TÉCNICOS DO PLANEJAMENTO PRESENTES NAS REUNIÕES DE DEVOLUTIVAS DE MONITORAMENTO	DADOS EXTRAÍDOS DAS LISTAS DE PRESENÇA DAS REUNIÕES COM HORÁRIOS DE INÍCIO E FIM ANOTADOS, ASSINADAS PELO SETORIAL
X A	TEMPO DE DURAÇÃO DAS REUNIÕES DE DEVOLUTIVAS DE MONITORAMENTO REALIZADAS ENTRE A EQUIPE DPR E O SETORIAL	DADOS EXTRAÍDOS DAS LISTAS DE PRESENÇA DAS REUNIÕES COM HORÁRIOS DE INÍCIO E FIM ANOTADOS, ASSINADOS PELO SETORIAL

Fórmula de Cálculo (padronizada) [Validar Fórmula](#)
A*B

Cad. Programa Cad. Produto Justificativa **Alterar** Retornar

- Clique em ALTERAR

O sistema apresenta tela de justificativa da alteração.

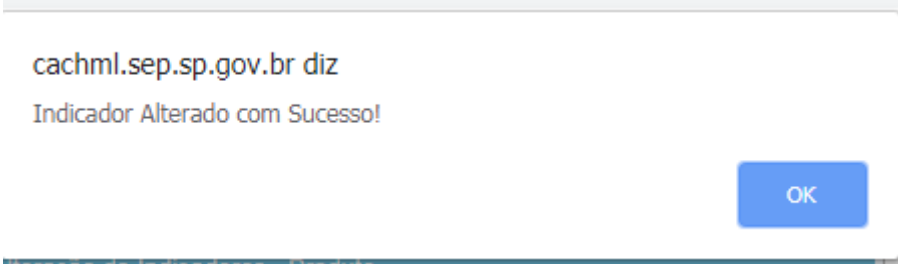
- Preencha a justificativa e clique em GRAVAR

Justificativa

Data *
05/04/19

Justificativa * Carateres 60 de 400.(Mínimo 20)
COMPLEMENTAÇÃO DO CRITÉRIO DE MENSURAÇÃO DAS VARIÁVEIS A E B

Justificativa Padrão Gravar Retornar



cachml.sep.sp.gov.br diz

Indicador Alterado com Sucesso!

OK

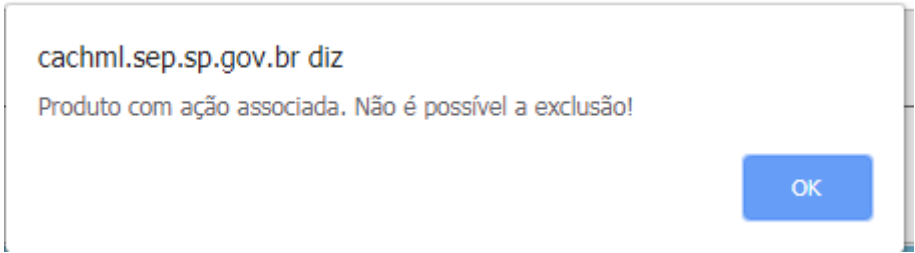
- Clique em OK

IMPORTANTE: Ainda que não haja qualquer necessidade de alteração nos indicadores de produto existentes, todos os órgãos deverão fazer alteração para:

- Definir qual Tipo de Indicador (LOA,PPA e Gerencial) corresponde cada um dos indicadores já cadastrados, lembrando que todos os indicadores cadastrados anteriormente como (antigo) Indicador PPA, para os produtos já existentes, foram carregados para o sistema de abertura da elaboração do PPA, como INDICADOR LOA.
- Redigir o Critério de Mensuração de cada variável. Essa tarefa tornou-se necessária na medida em que houve a criação desse campo atrelado a cada variável. Esse campo foi idealizado para nele ser registrado como e quando o valor de cada uma das variáveis deve ser apurado.

5.4.3. Exclusão

A exclusão de um produto está condicionada a uma preliminar exclusão da correspondente ação. O sistema alerta sobre esse fato.



cachml.sep.sp.gov.br diz

Produto com ação associada. Não é possível a exclusão!

OK

5.4.3.1 - Exclusão de Produto

Uma vez excluída a ação correspondente, a partir da opção de Produtos/Cadastro de Produtos, selecione o produto que será excluído.

Pesquisa de Produtos

Orgão * 20000 - SECRETARIA DA FAZENDA X

Programa * 2005 - FOMENTO AO DESENVOLVIMENTO SOCIOECONÓMICO X

Produto seleccione um produto

Classificação Seleccione

Nome	Descrição	Classificação
201 - REPASSES FINANCEIROS	REPASSE ANUAL AOS FUNDOS DE INVESTIMENTOS PARA ESTIMU...	Finalístico
304 - CONTRATOS DE FINANCIAMENTOS FIRMADOS	PROGRAMA DE INCENTIVO À RENOVAÇÃO DE FROTA DE CAMINHÔ...	Finalístico
584 - OPERAÇÕES ESTRUTURADAS	MISSÃO PRECÍPIUA DA CPP É APOIAR O PROGRAMA DE PARCERIA...	Melhoria de Gestão
702 - OPERAÇÃO DE SECURITIZAÇÃO	OPERAÇÕES QUE ENVOLVEM A EMISSÃO E DISTRIBUIÇÃO DE VAL...	Melhoria de Gestão

Ações Associadas Comparação Migração Desmembramento Fusão

Incluir Alterar **Excluir** Retornar

- Clique em EXCLUIR

O sistema apresenta a tela do produto selecionado.

Exclusão de Produto

Orgão 20000 - SECRETARIA DA FAZENDA

Programa 2005 - FOMENTO AO DESENVOLVIMENTO SOCIOECONÓMICO

Código 304 Nome do Produto * ? CONTRATOS DE FINANCIAMENTOS FIRMADOS Classificação * ? Finalístico

Descrição do Produto * ? Caráctereres 251 de 600.(Mínimo 50)
PROGRAMA DE INCENTIVO À RENOVAÇÃO DE FROTA DE CAMINHÕES DO ESTADO DE SÃO PAULO - RENOVA SP, INSTITUÍDO PELO DECRETO ESTADUAL Nº 58.093, DE 30 DE MAIO DE 2012, QUE TEM COMO FINALIDADE MODERNIZAR A FROTA DE CAMINHÕES NO ESTADO, POR MEIO DE LINHAS DE FINANCIAMENTO OPERADAS PELA DESENVOLVE SP.

Beneficiário * ? Caráctereres 75 de 400.
CAMINHONEIROS DA BAIXADA SANTISTA COM CAMINHÕES COM MAIS DE 30 ANOS DE USO.

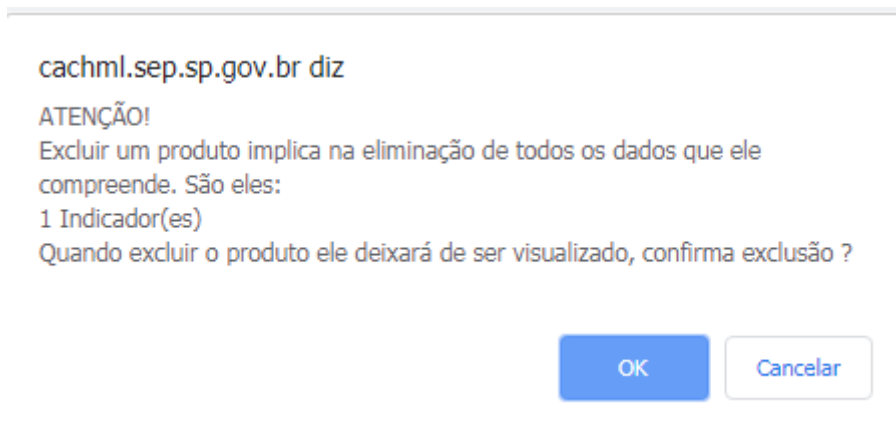
Produto associado à(s) política(s):

Nome	Descrição
------	-----------

Justificativa Excluir Retornar

- Clique em EXCLUIR

O sistema apresenta um Alerta sobre as implicações dessa exclusão.



- Se realmente for essa a decisão, clique em OK.

O Sistema abre tela para que seja justificada a exclusão do programa.

Justificativa

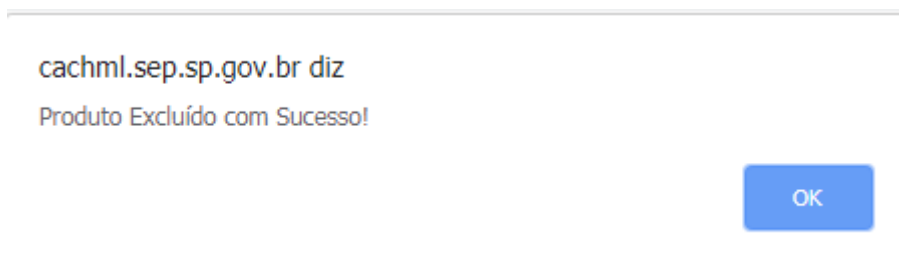
Data *
 05/04/2019

Justificativa * Caracteres 75 de 400 (Mínimo 20)

EXCLUSÃO DO PRODUTO EM DECORRÊNCIA DO NOVO ALINHAMENTO ESTRATÉGICO DO ÓRGÃO

Gravar Retornar

- Clique em GRAVAR



- Clique em OK

5.4.3.2 - Exclusão de Indicador de Produto

Eventualmente indicadores de produto já cadastrados podem ser excluídos.

Para fazer essa exclusão, no Menu Principal, selecione Produtos e, em seguida, Indicadores.

- Selecione o Indicador a ser excluído.

Pesquisa de Indicadores - Produto


Orgão - 20000 - SECRETARIA DA FAZENDA X ▾ Programa - 2000 - GESTÃO FISCAL E TRIBUTÁRIA X ▾

Produto - 1333 - FORTALECIMENTO E AMPLIAÇÃO DA EDUCAÇÃO FISCAL X ▾

Nome do Indicador	Descrição do Indicador	Base Geográfica	Tipo do Indicador
2614 - NÚMERO DE CIDADÃOS CAPACITADOS	A FIM DE CONHECER A AMPLITUDE DO PROGRAMA...	Estadual	LOA
2643 - NÚMERO DE HORAS-AULA USUFRUIDAS.	PARA FINS DE CÁLCULO DO INDICADOR, O NÚMER...	Estadual	Gerencial

⏪ ⏩ ⏴ ⏵

Cad. Produto Comparação Migração Incluir Alterar Excluir Retornar



- Clique em EXCLUIR

O sistema apresenta a tela do indicador a ser excluído.

Exclusão de Indicadores - Produto

Orgão
20000 - SECRETARIA DA FAZENDA

Programa
2000 - GESTÃO FISCAL E TRIBUTÁRIA

Produto
1333 - FORTALECIMENTO E AMPLIAÇÃO DA EDUCAÇÃO FISCAL

Categoria
Produto

Código Ind. Nome do indicador * ? Caracteres 32 de 200
2643 NÚMERO DE HORAS-AULA USUFRUÍDAS.

Descrição do indicador * ? Caracteres 476 de 2000.(Mínimo 50)
PARA FINS DE CÁLCULO DO INDICADOR, O NÚMERO DE HORAS-AULA USUFRUÍDAS CONTEMPLARÁ APENAS AS HORAS DOS ALUNOS QUE FORAM APROVADOS NOS EVENTOS DE CAPACITAÇÃO DA FAZESP. O INDICADOR NÃO CONTEMPLARÁ AS HORAS REFERENTES A VAGAS NÃO APROVEITADAS; NEM AS HORAS DOS ALUNOS QUE FORAM REPROVADOS (POR FREQUÊNCIA OU POR NÃO TER ATINGIDO A NOTA MÍNIMA NA AVALIAÇÃO DE APRENDIZAGEM) NOS EVENTOS DA FAZESP. APESAR DAS LIMITAÇÕES ORÇAMENTÁRIAS, PRETENDEMOS MANTER O VALOR APURADO EM 2015.

Unidade de Medida * ? Base Geográfica * ? Polaridade * ?
hora/aula Estadual quanto maior, melhor

Tipo do Indicador * ? Periodicidade de Apuração * ? Forma de Totalização no Ano * ?
Gerencial Trimestral Último Valor

Fonte da Informação * ?
FAZESP/SEFAZ - ANO 2015

Nota Caracteres 0 de 200.

Definição de Variáveis

Sigla	Descrição	Critério de mensuração
A	NUMERO TOTAL DE ALUNOS APROVADOS NOS CURSOS	VALOR APURADO CONFORME LISTAGEM DE APROVADOS NOS CURSOS EMITIDA PELA FAZESP
B	CARGA HORARIA DOS CURSOS	QUANTITATIVO DE HORAS DOS CURSOS MINISTRADOS

Fórmula de Cálculo (padronizada)
A*B

Cad. Programa Cad. Produto Justificativa **Excluir** Retornar

- Clique em EXCLUIR

cachml.sep.sp.gov.br diz

Quando excluir o indicador de produto ele deixará de ser visualizado.
Confirma exclusão?

OK Cancelar

- Clique em OK

Justificativa

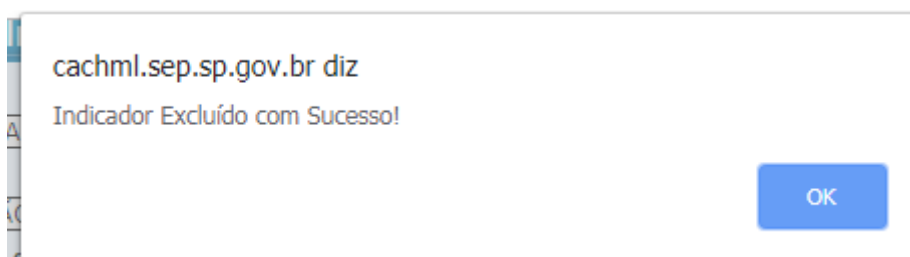
Data -
05/04/19

Justificativa - Caracteres 32 de 400. (Mínimo 20)

EXCLUSÃO DO INDICADOR GERENCIAL PARA SUBSTITUIÇÃO DE OUTRO INDICADOR MAIS ADEQUADO

Gravar Retornar

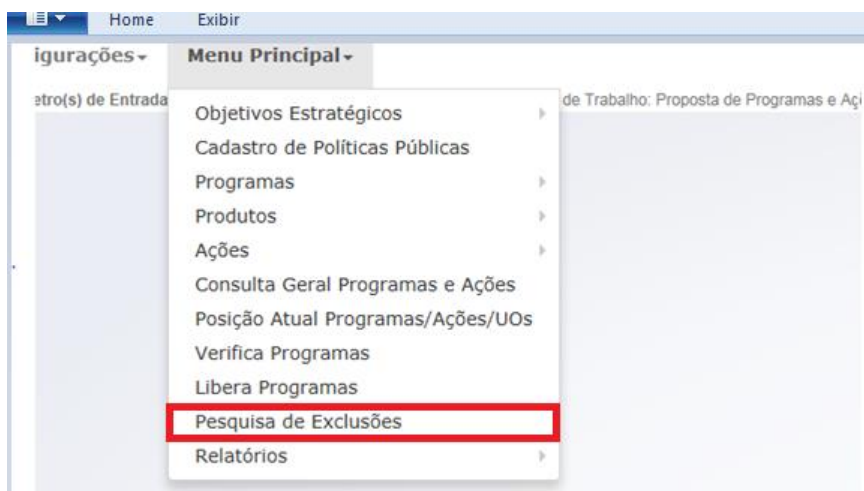
- Clique em GRAVAR

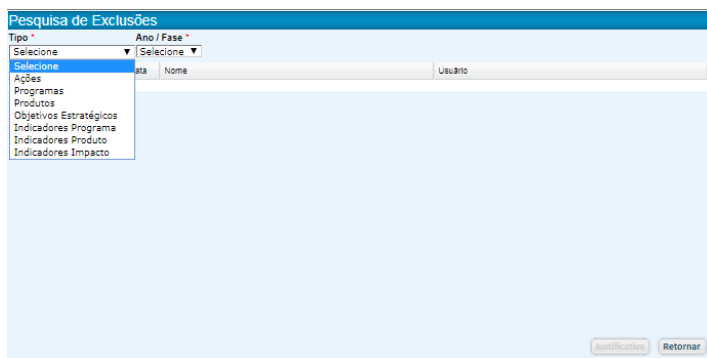


- Clique em OK.

5.4.4. Restauração de Produto e Indicador de Produto

As exclusões indevidas podem ser restauradas por meio da opção Pesquisa de Exclusões, constante no Menu Principal.



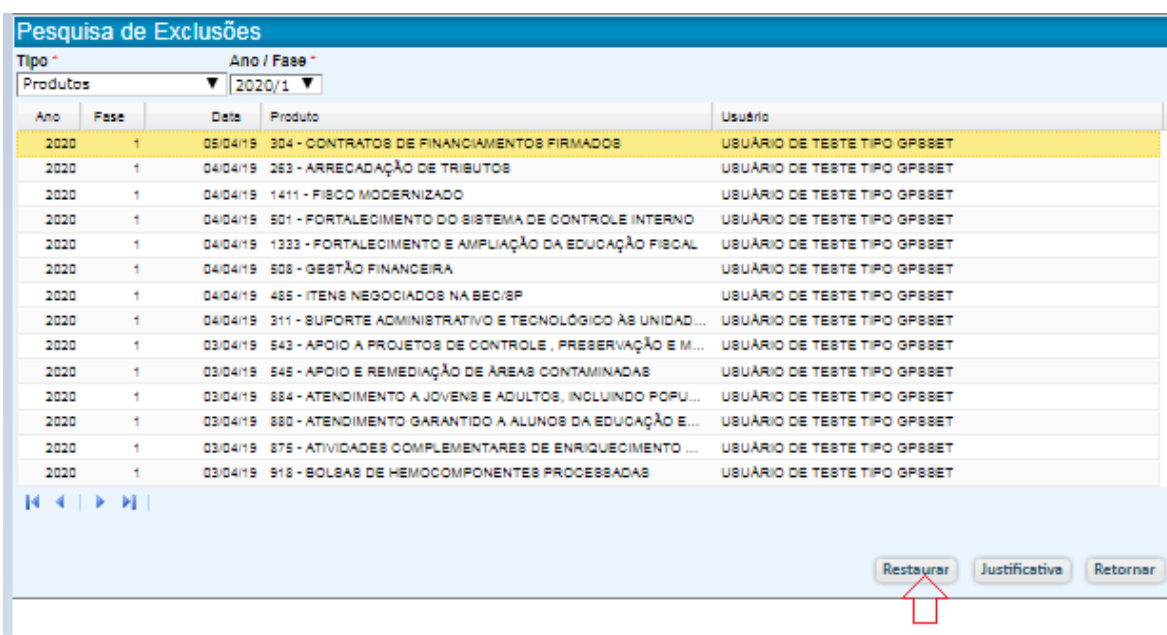


O sistema apresenta um filtro com os tipos de elementos que foram objeto de exclusão.

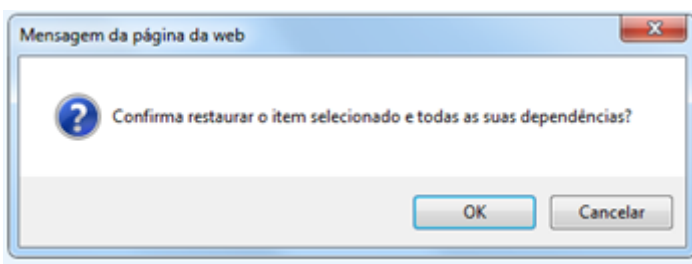
O sistema então apresenta todas as exclusões feitas do tipo selecionado.

a) Exemplo de restauração de Produto

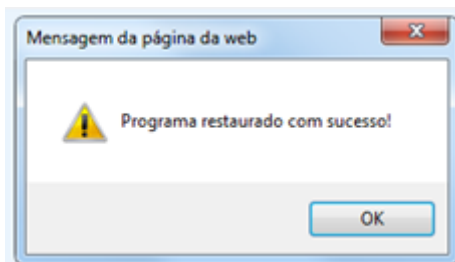
- Selecione o Tipo PRODUTOS.
- Selecione o Produto que será restaurado.



O sistema emite a seguinte mensagem:



- Clique em OK.



- Clique em OK

O Produto retorna ao rol dos Produtos do Programa com o mesmo código que tinha antes da exclusão.

Pesquisa de Produtos

Orgão - 20000 - SECRETARIA DA FAZENDA X

Programa - 2005 - FOMENTO AO DESENVOLVIMENTO SOCIOECONÔMICO X

Produto - seleccione um produto

Classificação - Seleccione

Nome	Descrição	Classificação
201 - REPASSES FINANCEIROS	REPASSE ANUAL AOS FUNDOS DE INVESTIMENTOS PARA ESTIMU...	Finalístico
304 - CONTRATOS DE FINANCIAMENTOS FIRMADOS	PROGRAMA DE INCENTIVO À RENOVACÃO DE FROTA DE CAMINHÔ...	Finalístico
664 - OPERAÇÕES ESTRUTURADAS	MISSÃO PRECÍPIA DA CPP É APOIAR O PROGRAMA DE PARCERIA...	Melhoria de Gestão
702 - OPERAÇÃO DE SECURITIZAÇÃO	OPERAÇÕES QUE ENVOLVEM A EMISSÃO E DISTRIBUIÇÃO DE VAL...	Melhoria de Gestão

b) Exemplo de Restauração de Indicador de produto

- Selecione o Tipo INDICADOR DE PRODUTO.

A partir da opção selecionada, o sistema apresenta todas as exclusões do tipo selecionado.

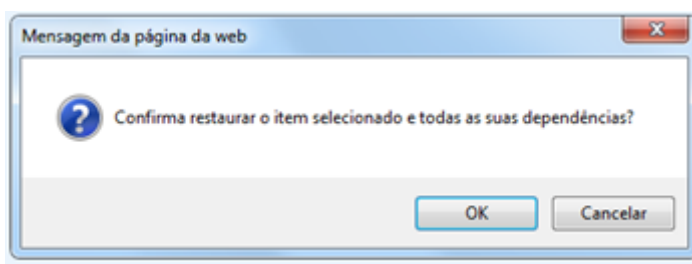
Selecione a linha em que consta o Indicador de Produto que deseja restaurar.

- Clique no botão RESTAURAR.

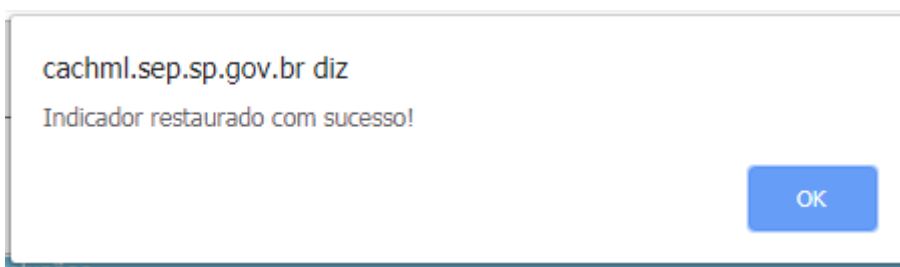
Pesquisa de Exclusões					
Tipo *		Ano / Fase *			
Indicadores Produto		2020/1			
Ano	Fase	Data	Indicador de Produto	Usuário	
2020	1	05/04/19	883 - NÚMERO DE CONTRATOS FIRMADOS	USUÁRIO DE TESTE TIPO GP88ET	
2020	1	05/04/19	2643 - NÚMERO DE HORAS-AULA USUFRUÍDAS.	USUÁRIO DE TESTE TIPO GP88ET	
2020	1	04/04/19	2614 - NÚMERO DE CIDADÃOS CAPACITADOS	USUÁRIO DE TESTE TIPO GP88ET	
2020	1	04/04/19	2643 - NÚMERO DE HORAS-AULA USUFRUÍDAS.	USUÁRIO DE TESTE TIPO GP88ET	
2020	1	04/04/19	2794 - NÚMERO DE SUBPROJETOS PROFÍSCO CONCLUÍDOS	USUÁRIO DE TESTE TIPO GP88ET	
2020	1	04/04/19	1209 - PERCENTUAL DE RECOMENDAÇÕES IMPLANTADAS PE...	USUÁRIO DE TESTE TIPO GP88ET	
2020	1	04/04/19	1175 - PERCENTUAL DE ITENS EFETIVAMENTE NEGOCIADOS ...	USUÁRIO DE TESTE TIPO GP88ET	
2020	1	04/04/19	788 - RECEITA TRIBUTÁRIA	USUÁRIO DE TESTE TIPO GP88ET	
2020	1	04/04/19	1215 - RESULTADO PRIMÁRIO	USUÁRIO DE TESTE TIPO GP88ET	
2020	1	03/04/19	886 - ÁREA COBERTA POR ECOSSISTEMAS EM PROCESSO DE...	USUÁRIO DE TESTE TIPO GP88ET	
2020	1	03/04/19	1275 - ÁREAS CADASTRADAS NO CADASTRO AMBIENTAL RUR...	USUÁRIO DE TESTE TIPO GP88ET	
2020	1	03/04/19	2578 - COMPROMISSO FIRMADO PARA RECUPERAÇÃO E/OU R...	USUÁRIO DE TESTE TIPO GP88ET	
2020	1	03/04/19	1329 - ÍNDICE DE AÇÕES DE PREVENÇÃO, FISCALIZAÇÃO E M...	USUÁRIO DE TESTE TIPO GP88ET	
2020	1	03/04/19	1159 - NÚMERO DE DADOS DE CONCENTRAÇÃO DE POLUENT...	USUÁRIO DE TESTE TIPO GP88ET	

Restaurar Justificativa Retornar

O sistema emite a seguinte mensagem:



- Clique em OK.



- Clique em OK

O Indicador de produto retorna à lista de Indicadores do produto, consoante situação anterior à exclusão.

Pesquisa de Indicadores - Produto

Orgão: 20000 - SECRETARIA DA FAZENDA X

Programa: 2000 - GESTÃO FISCAL E TRIBUTÁRIA X

Produto: 1333 - FORTALECIMENTO E AMPLIAÇÃO DA EDUCAÇÃO FISCAL X

Nome do Indicador	Descrição do Indicador	Base Geográfica	Tipo do Indicador
2614 - NÚMERO DE CIDADÃOS CAPACITADOS	A FIM DE CONHECER A AMPLITUDE DO PROGRAMA,...	Estadual	LOA
2643 - NÚMERO DE HORAS-AULA USUFRUIDAS.	PARA FINS DE CÁLCULO DO INDICADOR, O NÚMER...	Estadual	Gerencial

5.5. Ações

Aos produtos, formulados pelo órgão, devem estar atreladas ações, complementando a composição da Estrutura dos Programas.



Por meio dessa opção do Menu Principal, Ações/Cadastro de Ações, ações novas poderão ser criadas, ações existentes poderão ser alteradas ou mesmo excluídas, utilizando-se dos botões localizados na parte inferior direita da tela. As ações já existentes e indevidamente excluídas, poderão ser restauradas.

As ações também poderão ser migradas, mas essa funcionalidade será operacionalizada pelos técnicos do planejamento da SFP.

5.5.1. Inclusão de Ações

A inclusão de Ação será registrada no sistema por meio do Menu Principal, opção Cadastro de Ações.

- Selecione o Programa e Produto ao qual a Ação estará vinculada.

Classifique o Tipo de Ação, Posição da Ação e Abrangência a partir das opções existentes nas respectivas caixas de menu.

The screenshot shows a web application interface titled "Pesquisa de Ações". It features several dropdown menus for selection: "Orgão" (20000 - SECRETARIA DA FAZENDA), "Programa" (FORTALECIMENTO DO SISTEMA ESTADUAL DE PLANEJAMENTO E), and "Produto" (1434 - PLANO PLURIANUAL ELABORADO, MONITORADO E REVISTO). Below these are three more dropdown menus: "Tipo de Ação" (Orçamentária), "Posição da Ação" (Atividade Nova), and "Abrangência" (Setorial). A table header is visible with columns: "Produto", "Ação", "Denominação", "Tipo de Ação", and "Posição da Ação". At the bottom of the interface, there are several buttons: "Compartilhamento", "Migração", "Incluir", "Alterar", "Excluir", and "Retornar". A red arrow points to the "Incluir" button.

O sistema apresenta uma ficha para preenchimento dos atributos da Ação, na qual os dados do Programa e Produto já aparecem preenchidos.

Preencha os campos de Denominação, Denominação (45 posições), Finalidade, Tipo de Ação, Posição da Ação, Forma de Implementação. O limite de caracteres para a descrição do atributo vem indicado na parte superior direita do respectivo campo.

Selecione uma das opções dos campos Abrangência, Tipo e Posição da Ação e assinale o campo sobre entidades, se for o caso.

Cadastro de Ação

Orgão
20000 - SECRETARIA DA FAZENDA

Programa
FORTALECIMENTO DO SISTEMA ESTADUAL DE PLANEJAMENTO E ORÇAMENTO

Produto
1434 - PLANO PLURIANUAL ELABORADO, MONITORADO E REVISTO

Ação Denominação * ?
GESTÃO DO PLANO PLURIANUAL

Denominação (45 posições) * ?
GESTÃO DO PLANO PLURIANUAL

Descrição * ? Caracteres 424 de 600.(Mínimo 60)
Definição de diretrizes e orientações técnicas para elaboração e execução do Plano Plurianual. Apoio técnico aos setoriais para elaboração, monitoramento e revisão de seus programas, produtos, ações, indicadores e metas, acompanhamento e análise das informações prestadas pelos setoriais. Consolidação do Plano Plurianual e de seus resultados e elaboração de relatórios de prestação de contas sobre os resultados alcançados.

Finalidade * ? Caracteres 107 de 400.
CONTRIBUIR PARA QUE PROGRAMAS E AÇÕES DO PPA E DOS ORÇAMENTOS ANUAIS SEJAM EXECUTADOS CONFORME O PLANEJADO

Indicador de Produto Unidade de Medida Abrangência ?
2827 - NÚMERO DE HORAS DEDICADAS EM REUNIÕES EM RETORNO AO MONITORAMENTO unidade Setorial

Tipo de Ação * Posição da Ação * ?
Orçamentária Atividade Existente

Forma de Implementação * ? Caracteres 68 de 300.
POR MEIO DE EQUIPE PRÓPRIA, A PARTIR DA ATIVIDADE DE MONITORAMENTO DOS PRODUTOS DO PPA.

Existem Entidades Participantes fora do governo do Estado?

- Clique em CONTINUAR

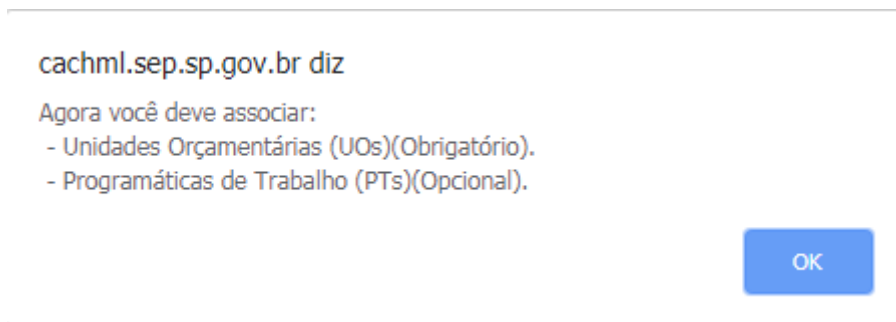
O sistema apresenta tela para justificar a inclusão da Ação.

Justificativa

Data *
05/04/2019

Justificativa * Caracteres 57 de 400.(Mínimo 20)
INCLUSÃO DA AÇÃO NECESSÁRIA PARA FINANCIAR O PRODUTO 1434

- Clique em GRAVAR



O sistema apresenta tela com o rol das Unidades Orçamentárias (UOs) do Órgão.

- Selecione a(s) UO(s) que serão responsáveis pela execução da ação que está sendo cadastrada.

Cadastro de Associação de UOs

Orgão
20000 - SECRETARIA DA FAZENDA

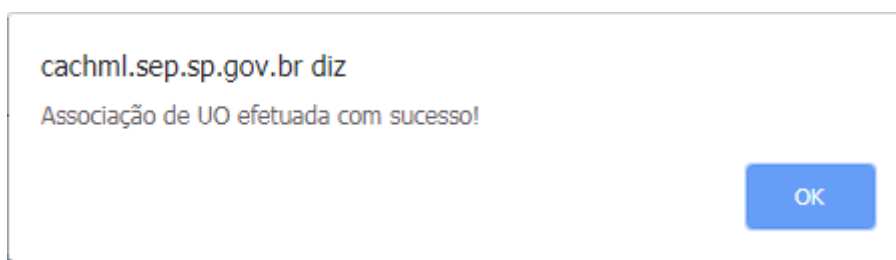
Programa Nome Programa
FORTELECIMENTO DO SISTEMA ESTADUAL DE PLANEJAMENTO E ORÇAMENTO

Incluir
UO
Selecione uma UO


UO
20003 - COORD. DA ADMINISTRAÇÃO FINANCEIRA - CAF

Incluir Retornar

- Clique em INCLUIR



O sistema apresenta a tela de associação de Programáticas cujo preenchimento, ainda que desejável, não é obrigatório.

Havendo alguma PT (existente) que deva ser associada à ação, selecione-a e clique em 

Cadastro de Associação de Programáticas

Orgão
20000 - SECRETARIA DA FAZENDA

Programa Nome Programa
FORTALECIMENTO DO SISTEMA ESTADUAL DE PLANEJAMENTO E ORÇAMENTO

UO
20003 - COORD. DA ADMINISTRAÇÃO FINANCEIRA - CAF

Incluir

Orgão
20000 - SECRETARIA DA FAZENDA ▼

UO
Selecione uma UO ▼

PT
Selecione uma PT ▼ +

Somente informar caso essa ação, ou parte dela, tenha participado do orçamento no ano anterior.

UO PT

Incluir Retornar

- Clique em INCLUIR

cachml.sep.sp.gov.br diz
Ação cadastrada com sucesso!

OK

- Clique em OK

5.5.2. Alteração da Ação

Para fazer alterações necessárias, a partir da opção de Ações/Cadastro de Ações, selecione o Produto/Ação cuja ação será modificada e clique em ALTERAR

Pesquisa de Ações

Orgão *
20000 - SECRETARIA DA FAZENDA X ▼

Programa *
2005 - FOMENTO AO DESENVOLVIMENTO SOCIOECONÔMICO X ▼

Produto
304 - CONTRATOS DE FINANCIAMENTOS FIRMADOS X ▼


Ação
1991 - EQUALIZAÇÃO DE TAXAS DE JUROS DE FINANCIAMENTOS INCEN X ▼

Tipo de Ação Seleccione ▼ Posição da Ação Seleccione ▼ Abrangência Seleccione ▼

Produto	Ação	Denominação	Tipo de Ação	Posição da Ação
304 - CONTRATOS DE FINANCIAM...	1991	EQUALIZAÇÃO DE TAXAS DE JUROS DE FINANCIAMENTOS IN...	Orçamentária	Projeto Existente

Comparação Migração

Incluir Alterar Excluir Retornar



O

sistema apresenta a tela da ação selecionada.

Faça as alterações necessárias nos campos dos atributos ou nos campos de opções pré-definidas.

Cadastro de Ação

Orgão
20000 - SECRETARIA DA FAZENDA

Programa
2005 - FOMENTO AO DESENVOLVIMENTO SOCIOECONÔMICO

Origem
Projeto de Lei LOA/2016

Produto
304 - CONTRATOS DE FINANCIAMENTOS FIRMADOS

Ação Denominação * ?
1991 EQUALIZAÇÃO DE TAXAS DE JUROS DE FINANCIAMENTOS NO ÂMBITO DO ESTADO

Denominação (45 posições) * ?
EQUALIZAÇÃO TAXAS JUROS FINAN. INCENTIVADOS

Descrição * ? Caracteres 166 de 600.(Mínimo 50)
Apoio financeiro mediante equalização de taxas de juros em programas de financiamento de interesse do Estado de São Paulo, nos termos da Lei nº 13.286, de 16/12/2008.

Finalidade * ? Caracteres 184 de 400.
SUBSIDIAR TAXAS DE JUROS RELATIVOS AO ATENDIMENTO DE PROGRAMAS E PROJETOS DE FINANCIAMENTO INCENTIVADOS QUE VISAM FOMENTAR O DESENVOLVIMENTO ECONÔMICO E SOCIAL DO ESTADO DE SÃO PAULO.

Indicador de Produto Unidade de Medida Abrangência ?
883 - NÚMERO DE CONTRATOS FIRMADOS unidade Setorial

Tipo de Ação * Posição da Ação * ? Última alteração da posição da ação
Orçamentária Projeto Existente Sem Alteração

Forma de Implementação * ? Caracteres 100 de 300.
CONTRATOS DE OPERAÇÕES FORMALIZADAS POR MEIO DA DESENVOLVE SP COM EQUALIZAÇÃO DO GOVERNO DO ESTADO

Existem Entidades Participantes fora do governo do Estado?

Associações
Selecione

Justificativa Alterar Retornar

- Clique em ALTERAR

Justificativa

Data *
05/04/2019

Justificativa * Caracteres 48 de 400.(Mínimo 20)
ELIMINAÇÃO DA PALAVARA INCENTIVADA DA DENOMINAÇÃO

Justificativa Padrão Gravar Retornar

- Clique em GRAVAR

cachml.sep.sp.gov.br diz
Ação alterada com sucesso!

OK

5.5.3. Exclusão da Ação

Para se proceder a exclusão de uma ação, entre no Menu Principal, selecione Ações e Cadastro de Ações.

- Selecione a ação que se pretende excluir.

Pesquisa de Ações

Orgão * 20000 - SECRETARIA DA FAZENDA X

Programa * 2005 - FOMENTO AO DESENVOLVIMENTO SOCIOECONÓMICO X

Produto seleccione um produto


Ação seleccione uma ação

Tipo de Ação Seleccione Posição da Ação Seleccione Abrangência Seleccione

Produto	Ação	Denominação	Tipo de Ação	Posição da Ação
201 - REPASSES FINANCEIROS	1191	REPASSE DE RECURSOS AO FUNDO DE DESENVOLVIMENTO ...	Orçamentária	Projeto Existente
201 - REPASSES FINANCEIROS	1208	REPASSE DE RECURSOS AO FUNAC-FUNDO DE APOIO A CO...	Orçamentária	Projeto Existente
201 - REPASSES FINANCEIROS	1209	REPASSE DE RECURSOS AO FIDEI - FUNDO EST. DE INCENT...	Orçamentária	Projeto Existente
201 - REPASSES FINANCEIROS	1210	REPASSE DE RECURSOS AO FIDEI - FUNDO EST. DE INCENT...	Orçamentária	Projeto Existente
201 - REPASSES FINANCEIROS	1211	REPASSE DE RECURSOS AO BANCO DO POVO	Orçamentária	Projeto Existente
201 - REPASSES FINANCEIROS	1212	REPASSE DE RECURSOS AO FUNDO DE AWAL	Orçamentária	Projeto Existente
304 - CONTRATOS DE FINANCIAM...	1991	EQUALIZAÇÃO DE TAXAS DE JUROS DE FINANCIAMENTOS N...	Orçamentária	Projeto Existente
584 - OPERAÇÕES ESTRUTURADAS	2262	APOIO À IMPLEMENTAÇÃO DE PROJETOS DE PPP - OPERAÇ...	Orçamentária	Projeto Existente
702 - OPERAÇÃO DE SECURITIZA...	5997	OPERAÇÕES DE SECURITIZAÇÃO DE DIREITOS CREDITÓRIOS	Orçamentária	Atividade Existente

Comparaçã Migration

Incluir Alterar **Excluir** Retornar



- Clique em EXCLUIR.

O sistema apresenta a ficha da ação selecionada.

Cadastro de Ação

Orgão
20000 - SECRETARIA DA FAZENDA

Programa
2005 - FOMENTO AO DESENVOLVIMENTO SOCIOECONÔMICO

Origem
Projeto de Lei LOA/2016

Produto
304 - CONTRATOS DE FINANCIAMENTOS FIRMADOS

Ação
1991

Denominação * ?
EQUALIZAÇÃO DE TAXAS DE JUROS DE FINANCIAMENTOS NO ÂMBITO DO ESTADO

Denominação (45 posições) * ?
EQUALIZAÇÃO TAXAS JUROS FINAN. INCENTIVADOS

Descrição * ?
Caracteres 166 de 600. (Mínimo 50)
Apoio financeiro mediante equalização de taxas de juros em programas de financiamento de interesse do Estado de São Paulo, nos termos da Lei nº 13.286, de 18/12/2008.

Finalidade * ?
Caracteres 189 de 400.
SUBSIDIAR TAXAS DE JUROS RELATIVOS AO ATENDIMENTO DE PROGRAMAS E PROJETOS DE FINANCIAMENTO INCENTIVADOS QUE VISAM FOMENTAR O DESENVOLVIMENTO ECONÔMICO E SOCIAL DO ESTADO DE SÃO PAULO.

Indicador de Produto
883 - NÚMERO DE CONTRATOS FIRMADOS

Unidade de Medida
unidade

Abrangência ?
Setorial

Tipo de Ação *
Orçamentária


Posição da Ação * ?
Projeto Existente

Última alteração da posição da ação
Sem Alteração

Forma de Implementação * ?
Caracteres 103 de 300.
CONTRATOS DE OPERAÇÕES FORMALIZADAS POR MEIO DA DESENVOLVE SP COM EQUALIZAÇÃO DO GOVERNO DO ESTADO

Existem Entidades Participantes fora do governo do Estado?

Justificativa Excluir Retornar



- Clique em EXCLUIR

O sistema emite mensagem com as implicações da exclusão dessa ação.

cachml.sep.sp.gov.br diz

ATENÇÃO!

Excluir uma ação implica na eliminação de todos os dados que ela compreende. São eles:

- 1 UO executora
- 1 Programática Existente associada
- 1 Funcional Programática.

Quando excluir a ação ela deixará de ser visualizado, confirma exclusão?

OK Cancelar

- Clique OK, se houver certeza da exclusão.


Justificativa

Data -
05/04/2019

Justificativa - Caracteres 57 de 400.(Mínimo 20)
AÇÃO EXCLUÍDA POR DETERMINAÇÃO CONFORME EMAIL DESSA DATA.

Gravar Retornar

- Clique em GRAVAR



- Clique em OK

Saliente-se que a exclusão da ação (exemplo Ação 1991) não exclui o produto ao qual a ação estava vinculada. Esse produto poderá ser excluído ou ter outra ação a ele associada.

Pesquisa de Produtos

Programa - 2005 - FOMENTO AO DESENVOLVIMENTO SOCIOECONÔMICO

Classificação Seleção

Nome	Descrição	Classificação
701 - REPASSE FINANCEIRO	REPASSE ANUAL AOS FUNDOS DE INVESTIMENTOS PARA ESTIMU...	Finalístico
304 - CONTRATOS DE FINANCIAMENTOS FIRMADOS	PROGRAMA DE INCENTIVO À RENOVAÇÃO DE FROTA DE CAMINHÔ...	Finalístico
884 - OPERAÇÕES ESTRUTURADAS	MISSÃO PRINCIPAL DA CPP É APOIAR O PROGRAMA DE PARCERIA...	Melhorie de Gestão
702 - OPERAÇÃO DE SECURITIZAÇÃO	OPERAÇÕES QUE ENVOLVEM A EMISSÃO E DISTRIBUIÇÃO DE VAL...	Melhorie de Gestão

5.5.4. Restauração da Ação

As exclusões indevidas de ações já existentes podem ser restauradas por meio da opção Pesquisa de Exclusões, constante no Menu Principal.

- Para restaurar uma ação, selecione a opção Pesquisa de Exclusões no Menu Principal.

O sistema apresenta um filtro com os tipos de elementos que foram objeto de exclusão.

O sistema então apresenta todas as exclusões feitas do tipo selecionado.

- Selecione o Tipo: AÇÃO

Pesquisa de Exclusões

Tipo: Ações Ano / Fase: 2020/1

Ano	Fase	Data	Ação	Usuário
2020	1	05/04/19	1991 - EQUALIZAÇÃO DE TAXAS DE JUROS DE FINANCIAMENT...	USUÁRIO DE TESTE TIPO GP88ET
2020	1	04/04/19	5022 - ADMINISTRAÇÃO FINANCEIRA	USUÁRIO DE TESTE TIPO GP88ET
2020	1	04/04/19	5023 - ADMINISTRAÇÃO GERAL	USUÁRIO DE TESTE TIPO GP88ET
2020	1	04/04/19	5599 - AUDITORIAS NAS UNIDADES DA ADMINISTRAÇÃO DIRE...	USUÁRIO DE TESTE TIPO GP88ET
2020	1	04/04/19	9001 - CONTRIBUIÇÃO DO ESTADO PARA O REGIME DE PREVI...	USUÁRIO DE TESTE TIPO GP88ET
2020	1	04/04/19	4499 - EVENTOS DE CAPACITAÇÃO E DE CONSCIENTIZAÇÃO F...	USUÁRIO DE TESTE TIPO GP88ET
2020	1	04/04/19	5932 - GESTÃO DE RECURSOS DE TECNOLOGIA DA INFORMA...	USUÁRIO DE TESTE TIPO GP88ET
2020	1	04/04/19	5901 - GESTÃO DO SISTEMA BOLSA ELETRÔNICA DE COMPRA...	USUÁRIO DE TESTE TIPO GP88ET
2020	1	04/04/19	2290 - GESTÃO FISCAL E INTEGRAÇÃO DOS FISCOS NO BRASI...	USUÁRIO DE TESTE TIPO GP88ET
2020	1	04/04/19	5021 - OPERAÇÃO TRIBUTÁRIA	USUÁRIO DE TESTE TIPO GP88ET
2020	1	03/04/19	8278 - AÇÕES INTERDISCIPLINARES DE PREVENÇÃO E PROTE...	USUÁRIO DE TESTE TIPO GP88ET
2020	1	03/04/19	6077 - ADEQUAÇÃO AMBIENTAL DOS IMÓVEIS RURAIS E REST...	USUÁRIO DE TESTE TIPO GP88ET
2020	1	03/04/19	2881 - AGRICULTURA SP - FLORESTAS, SIST. AGROFLOREST...	USUÁRIO DE TESTE TIPO GP88ET

Restaurar Justificativa Retornar

- Clique em RESTAURAR

cachml.sep.sp.gov.br diz

Confirma restaurar o item selecionado e todas as suas dependências?

OK Cancelar

- Clique em OK

cachml.sep.sp.gov.br diz

Ação restaurada com sucesso!

OK

- Clique em OK.

A Ação restaurada (Ação 1991) retorna ao rol das ações vinculadas aos produtos do Programa (produto 304 do Programa 2005).

Pesquisa de Ações

Orgão *
20000 - SECRETARIA DA FAZENDA

Programa *
2005 - FOMENTO AO DESENVOLVIMENTO SOCIOECONÔMICO

Produto
selecione um Produto

Ação
selecione uma Ação

Tipo de Ação
Selecione

Posição da Ação
Selecione

Abrangência
Selecione

Produto	Ação	Denominação	Tipo de Ação	Posição da Ação
201 - REPASSES FINANCEIROS	1151	REPASSE DE RECURSOS AO FUNDO DE DESENVOLVIMENTO ...	Orçamentária	Projeto Existente
201 - REPASSES FINANCEIROS	1208	REPASSE DE RECURSOS AO FUNDO-FUNDO DE APOIO A CO...	Orçamentária	Projeto Existente
201 - REPASSES FINANCEIROS	1205	REPASSE DE RECURSOS AO FIDES - FUNDO EST. DE INCENTI...	Orçamentária	Projeto Existente
201 - REPASSES FINANCEIROS	1210	REPASSE DE RECURSOS AO FIDEC - FUNDO EST. DE INCENT...	Orçamentária	Projeto Existente
201 - REPASSES FINANCEIROS	1211	REPASSE DE RECURSOS AO BANCO DO POVO	Orçamentária	Projeto Existente
201 - REPASSES FINANCEIROS	1212	REPASSE DE RECURSOS AO FUNDO DE AVIAL	Orçamentária	Projeto Existente
304 - CONTRATOS DE FINANCIAM...	1951	EQUALIZAÇÃO DE TAXAS DE JUROS DE FINANCIAMENTOS IN...	Orçamentária	Projeto Existente
584 - OPERAÇÕES ESTRUTURADAS	2262	APOIO À IMPLEMENTAÇÃO DE PROJETOS DE PPP - OPERAÇ...	Orçamentária	Projeto Existente
702 - OPERAÇÃO DE SECURITIZA...	5997	OPERAÇÕES DE SECURITIZAÇÃO DE DIREITOS CREDITÓRIOS	Orçamentária	Atividade Existente

⏪ ⏩

6. Verifica Programas

A função VERIFICA PROGRAMAS tem como finalidade apontar todas as restrições relacionadas ao programa, que podem impedir que o programa seja liberado, primeiramente, pelo GSPOFP e posteriormente, pelo Interlocutor, para, ao final, permitir o encerramento da fase setorial denominada ENCERRAMENTO DO ÓRGÃO.

- clique em VERIFICA PROGRAMAS, no Menu Principal.
- Role a tela para ver todas as eventuais pendências do Órgão para corrigi-las.

Exemplo:

Verificar Programas (Mensagens)

Orgão
18000 - SECRETARIA DA SEGURANÇA PÚBLICA

Programa
1730 - DIREITOS HUMANOS E CIDADANIA

Mensagens de Obrigatoriedade

54 - Deve haver pressuposto associado a pelo menos um produto
34 - Não há produtos cadastrados para o programa
46 - Não há ações cadastradas para o programa

Programa
PROGRAMA TESTE EGAP

Mensagens de Obrigatoriedade
OK

Imprimir Retornar

7. Libera Programas

Essa funcionalidade, cuja manutenção está restrita aos usuários – coordenador de GSPOFP e interlocutor, registra a situação em que se encontram os programas.

a) Liberação do Programa pelo GSPOFP

Para exemplificar, na tela dessa opção, o dois programas encontram-se em análise do GSPOFP.

The screenshot shows the 'Liberar Programas (Setorial)' interface. At the top, there is a dropdown menu for 'Orgão' set to '18000 - SECRETARIA DA SEGURANÇA PÚBLICA'. Below this, there are two program entries. The first entry has 'Programa' as '1730 - DIREITOS HUMANOS E CIDADANIA', 'Objetivo' as 'AMPLIAR O ACESSO DA SOCIEDADE AO CONHECIMENTO E ÀS POLÍTICAS PÚBLICAS REFERENTES À CIDADANIA E AOS DIREITOS HUMANOS', and 'Público Alvo' as 'CIDADÃOS EM GERAL, FUNCIONÁRIOS PÚBLICOS, SOCIEDADE CIVIL'. The 'Liberação pelo GSPOFP' dropdown is set to 'Em Análise'. The second entry has 'Programa' as 'PROGRAMA TESTE EGAP', 'Objetivo' as 'PROGRAMA TESTE EGAP PROGRAM A TESTE EGAP PROGRAM A TESTE EGAP', and 'Público Alvo' as 'PROGRAMA TESTE EGAP PROGRAM A TESTE EGAP'. Its 'Liberação pelo GSPOFP' dropdown is also set to 'Em Análise'. At the bottom right, there are three buttons: 'Alterar', 'Verificar Programas', and 'Retornar'.

Caso o coordenador de GSPOFP verifique que o Programa está de acordo com o planejamento do órgão e sem pendências de preenchimento – status das Mensagens de Obrigatoriedade OK, no Verifica Programas, ele deverá mudar o status do programa de EM ANALISE para LIBERADO.

This screenshot is identical to the previous one, but the 'Liberação pelo GSPOFP' dropdown for both programs is now set to 'Liberado'. The 'Alterar' button at the bottom right is highlighted with a blue border, indicating it is the next step in the process.

- Modificada essa condição, o GSPOFP deve clicar no botão ALTERAR.

O sistema emite mensagem de liberação dos programas que estavam com essa marcação.

cachml.sep.sp.gov.br diz

Liberação dos programas efetuada com sucesso!

OK

No entanto, se houver algum programa que esteja com marcação de LIBERADO, mas com pendência no VERIFICA PROGRAMAS, o sistema emite mensagem de improcedência da liberação.

cachml.sep.sp.gov.br diz

A validação acusou inconsistências. Utilize o botão "VERIFICAR PROGRAMAS", para visualizar as mensagens.

OK

b) Confirmação da liberação pelo Interlocutor

O próximo passo é a confirmação pelo interlocutor da liberação de cada um dos programas.

O interlocutor deve acessar o sistema EPA e também selecionar a opção de trabalho ACOMPANHA A REVISÃO DE PROGRAMAS E AÇÕES

Estrutura de Programas e Ações

Seleção de Parâmetros

Fase	EPA - Setorial
Opção de Trabalho	Selecione uma Opção de Trabalho
	Selecione uma Opção de Trabalho
	acompanha Revisão de Programas e Ações
	Encerramento do Orgão
	Confirmar

- Selecionar a opção LIBERA PROGRAMAS, no Menu Principal.

Liberar Programas (Setorial)	
Orgão	18000 - SECRETARIA DA SEGURANÇA PÚBLICA
Programa	1730 - DIREITOS HUMANOS E CIDADANIA
Objetivo	AMPLIAR O ACESSO DA SOCIEDADE AO CONHECIMENTO E ÀS POLÍTICAS PÚBLICAS REFERENTES À CIDADANIA E AOS DIREITOS HUMANOS
Público Alvo	CIDADÃOS EM GERAL, FUNCIONÁRIOS PÚBLICOS, SOCIEDADE CIVIL
Liberação pelo G\$POFP	Em Análise Confirmação pelo Interlocutor Em Análise pelo Interlocutor
Programa	PROGRAMA TESTE EGAP
Objetivo	PROGRAMA TESTE EGAP PROGRAMA TESTE EGAP PROGRAMA TESTE EGAP
Público Alvo	PROGRAMA TESTE EGAP PROGRAMA TESTE EGAP
Liberação pelo G\$POFP	Liberado Confirmação pelo Interlocutor Em Análise pelo Interlocutor
<input type="button" value="Alterar"/> <input type="button" value="Verificar Programas"/> <input type="button" value="Retornar"/>	

Uma vez que o programa esteja com status liberado pelo GSPOFP, o interlocutor deverá confirmar ou não a liberação a partir de sua verificação com o planejamento do órgão e decisão do Secretário.

Estando de acordo, deve registrar o SIM.

Em seguida, clica em ALTERAR.

cachml.sep.sp.gov.br diz

Liberação dos programas efetuada com sucesso!

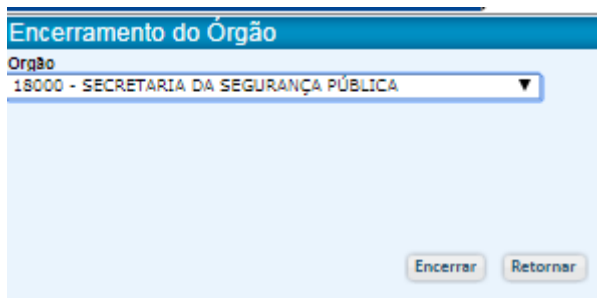
OK

Somente após a confirmação de liberação de todos os programas pelo interlocutor, ele poderá fazer o encerramento do órgão.

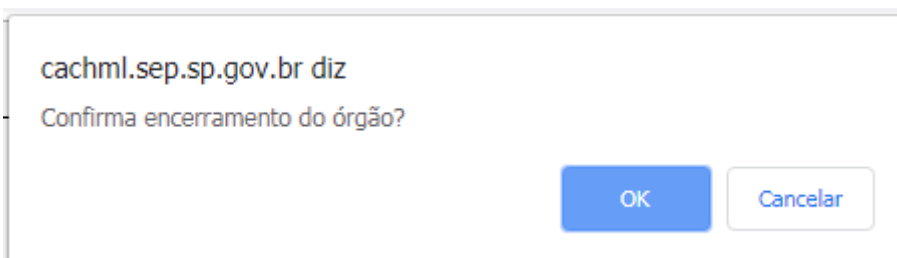
8. Encerramento do Órgão

O encerramento do órgão é a etapa do sistema em que a estrutura formulada será enviada a Secretaria da Fazenda e Planejamento, para análise pelos técnicos do planejamento.

Para encerrar o órgão, o interlocutor deverá acessar o sistema EPA e selecionar a opção de Trabalho: ENCERRAMENTO DO ÓRGÃO.

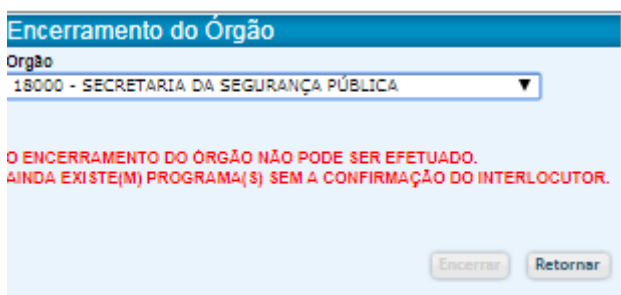


- Clique em ENCERRAR



- Clique OK

Caso exista algum programa com pendência, o sistema emite a seguinte mensagem:



Estando tudo OK, o sistema emite a seguinte mensagem:

